

# FREELANCER UMFRAGE 2016



## VORWORT

Sehr geehrte(r) Leser(in),

der Freelancer-Markt scheint auch im Jahr 2016 weiter zu **wachsen**. Ein erfreulicher Trend für alle Freiberufler, welche eine verbesserte Auftragslage und höhere Stundensätze erwarten können.

Das steigende Interesse an der **Marktentwicklung** ist Grund genug, eine Freelancer Umfrage ins Leben zu rufen. Denn nicht nur die Auftragslage und Stundensätze sind für Projektanbieter und Freiberufler aufschlussreich, sondern auch häufige Probleme und Nachteile werden in dieser Studie aufgezeigt.

Wie entwickelt sich das **Einkommen** der Freelancer? Sind diese mit ihrem Berufsstatus zufrieden oder will die Mehrheit zurück in Festanstellung? Welche Eigenschaften sollten Freiberufler mitbringen, um dauerhaft **Erfolg** zu haben?

Die Freelancer Umfrage 2016 gibt genau auf diese und weitere Fragestellungen Antworten.

**711** vollständig ausgefüllte Fragebögen wurden innerhalb von drei Monaten online eingereicht. Dadurch wurde eine **breite Datenbasis** generiert, um relevante Umfrageergebnisse für den deutschsprachigen Freelancer-Markt zu präsentieren.

Jede der folgenden 46 Seiten bringt daher interessante Fakten ans Tageslicht.

Wir wünschen Ihnen nun eine spannende und erkenntnisreiche Lektüre.

Ihr freelancermap Team

## STUNDENSATZ

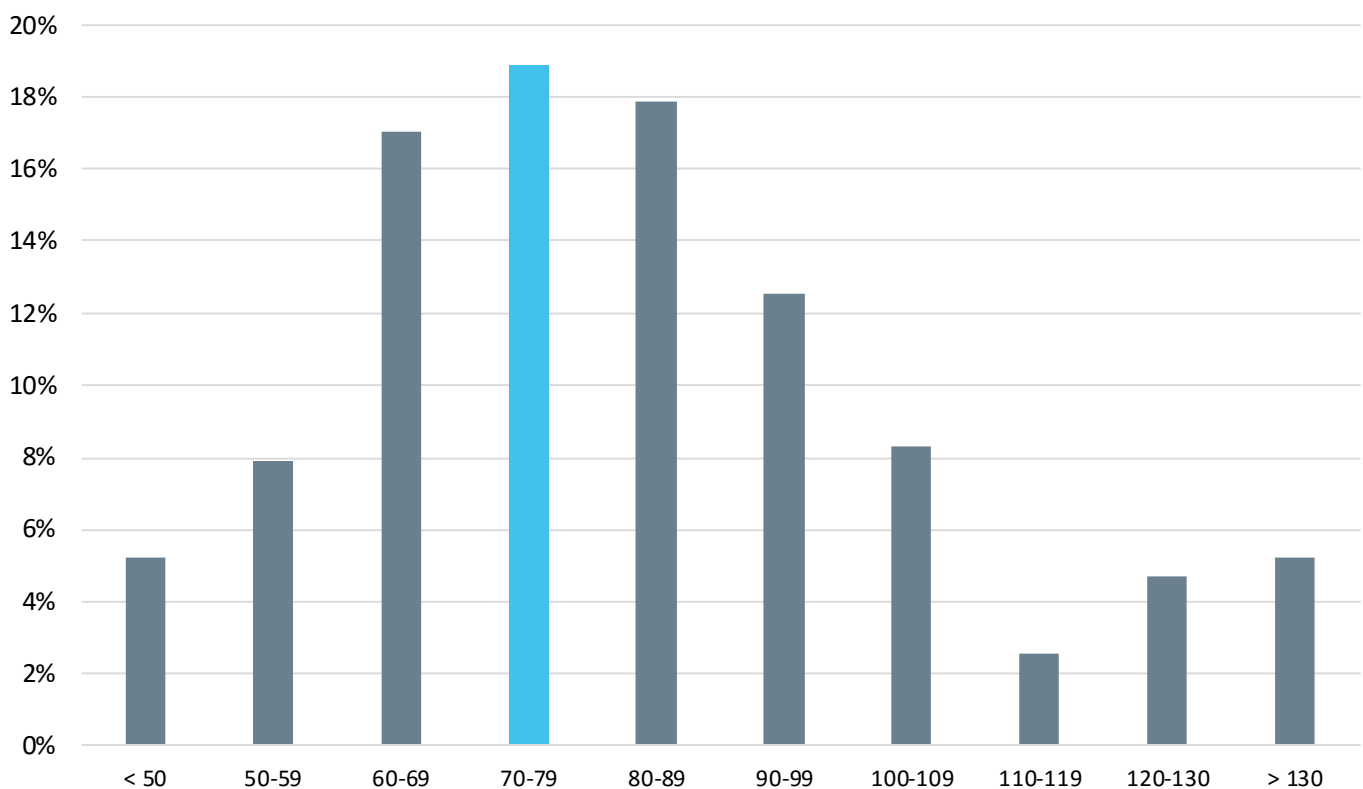


## ALL-INCLUSIVE STUNDENSATZ

Netto-Stundensatz (exkl. MwSt.)  
inkl. aller Kosten

**82,13€**

### Wie hoch ist ihr all-inclusive Stundensatz? (in €, netto, exkl. MwSt.)



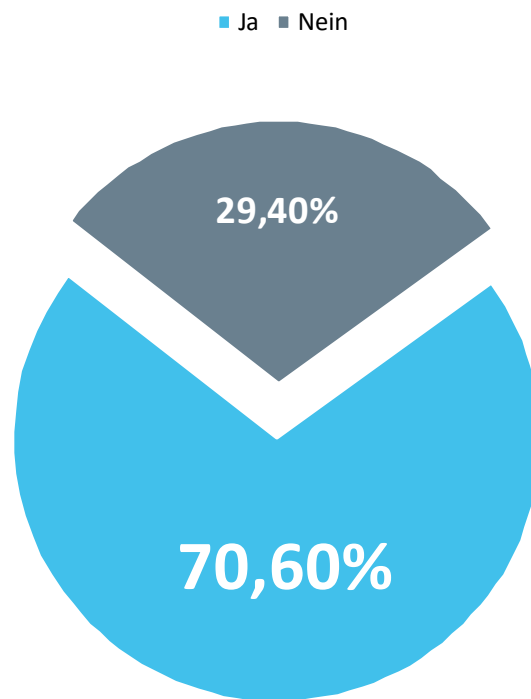
Datenbasis: freelancemap Umfrage 2016 (n=711)  
Quelle: [www.freelancemap.de/umfrage-2016](http://www.freelancemap.de/umfrage-2016)



Der **all-inclusive-Stundensatz** von Freelancern bewegt sich zum **Großteil (53,73%)** im Bereich zwischen **60 und 89€**. Unter 60€ liegen 13,08%. Einen Stundensatz über 100€ haben 20,68% der Freelancer. Der Median des Stundensatzes liegt bei 80€.

## AKTUELL IM PROJEKT?

## Befinden Sie sich aktuell in einem Projekt?



Datenbasis: freelancermap Umfrage 2016 (n=711)  
Quelle: [www.freelancermap.de/umfrage-2016](http://www.freelancermap.de/umfrage-2016)

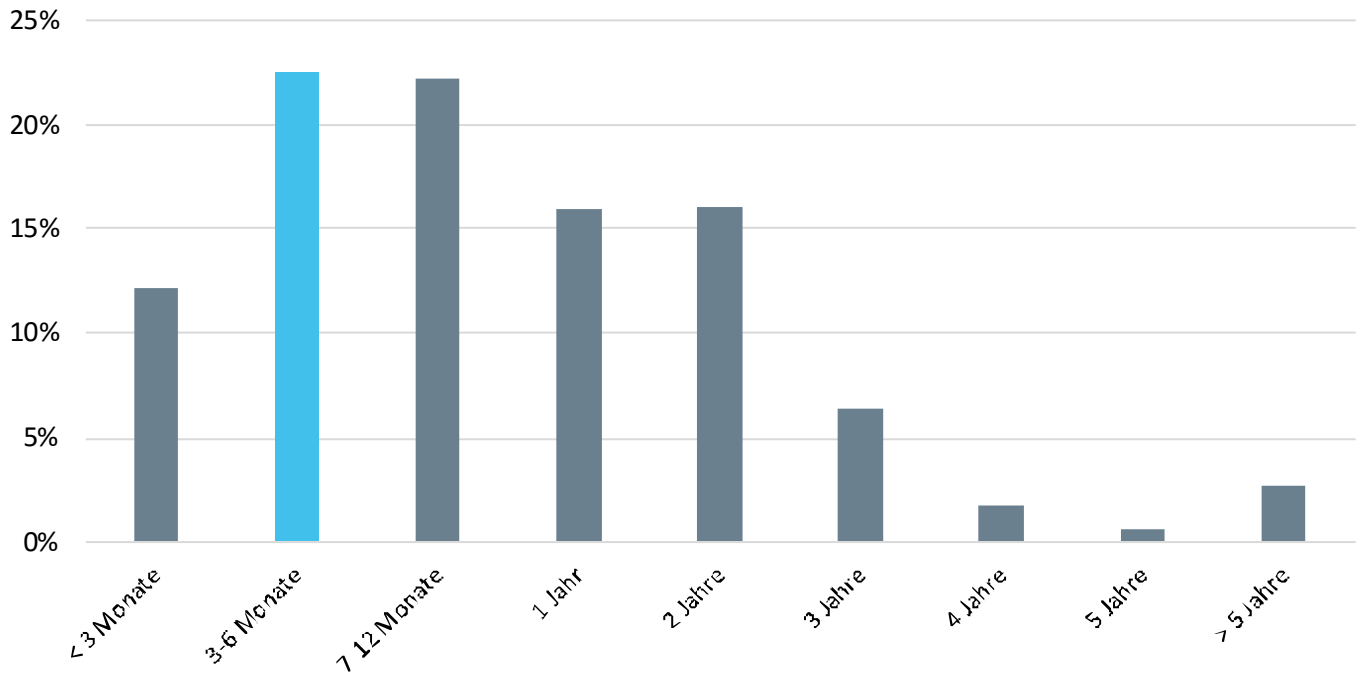


**Über 70%** der Freelancer befinden sich **aktuell in einem Projekt**.

Nur **29,4%** geben an, im Moment **nicht** an einem Projekt zu arbeiten.

## DURCHSCHNITTLICHE PROJEKTDAUER

## Wie lange befinden Sie sich durchschnittlich in einem Projekt?



Datenbasis: freelancermap Umfrage 2016 (n=711)  
 Quelle: [www.freelancermap.de/umfrage-2016](http://www.freelancermap.de/umfrage-2016)

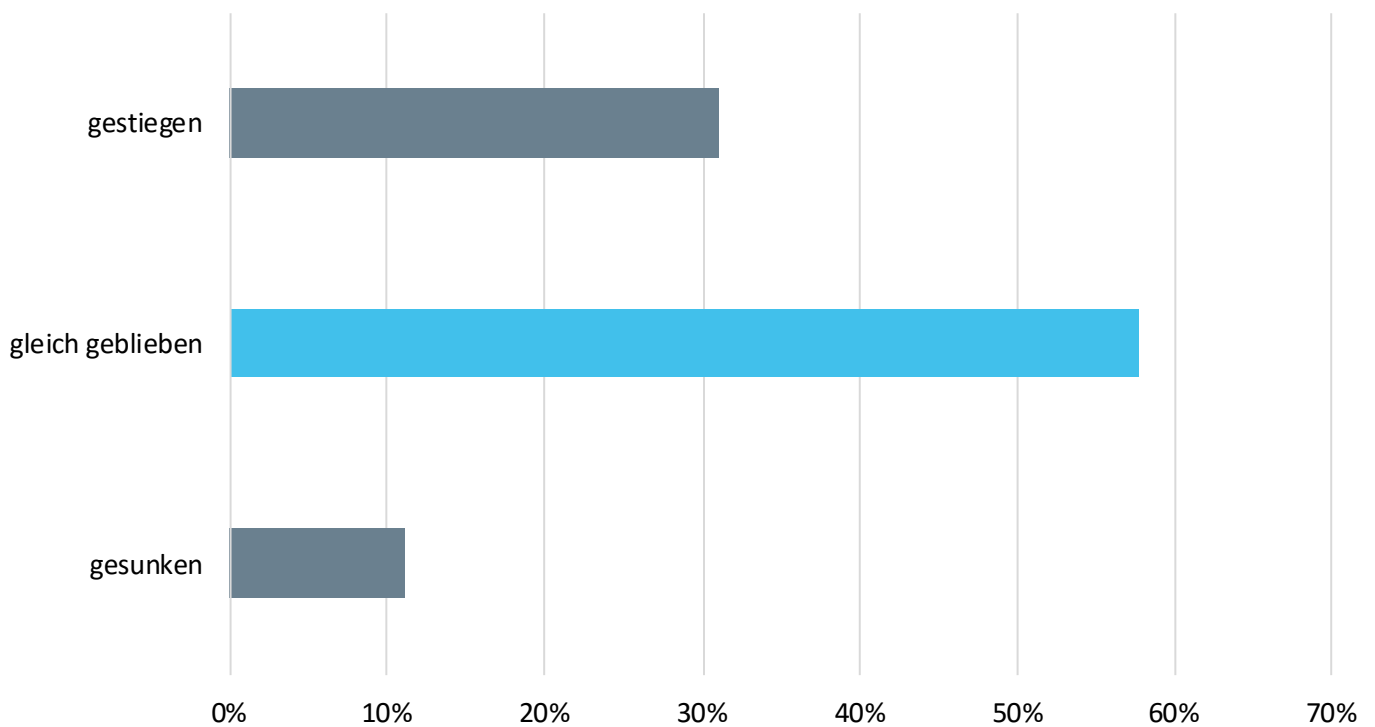


45,73% der Freelancer befinden sich durchschnittlich in Projekten, mit einer Dauer zwischen 3 und 12 Monaten. Knapp ein Drittel (31,93%) der Projekte dauert zwischen 1 und 2 Jahren.

Der **größte Teil (22,50%)** der Freelancer gibt eine durchschnittliche **Projektdauer zwischen 3 und 6 Monaten** an.

## ENTWICKLUNG DES STUNDENSATZES 2015

## Wie hat sich Ihr Stundensatz 2015 entwickelt?



Datenbasis: freelancermap Umfrage 2016 (n=711)  
Quelle: [www.freelancermap.de/umfrage-2016](http://www.freelancermap.de/umfrage-2016)



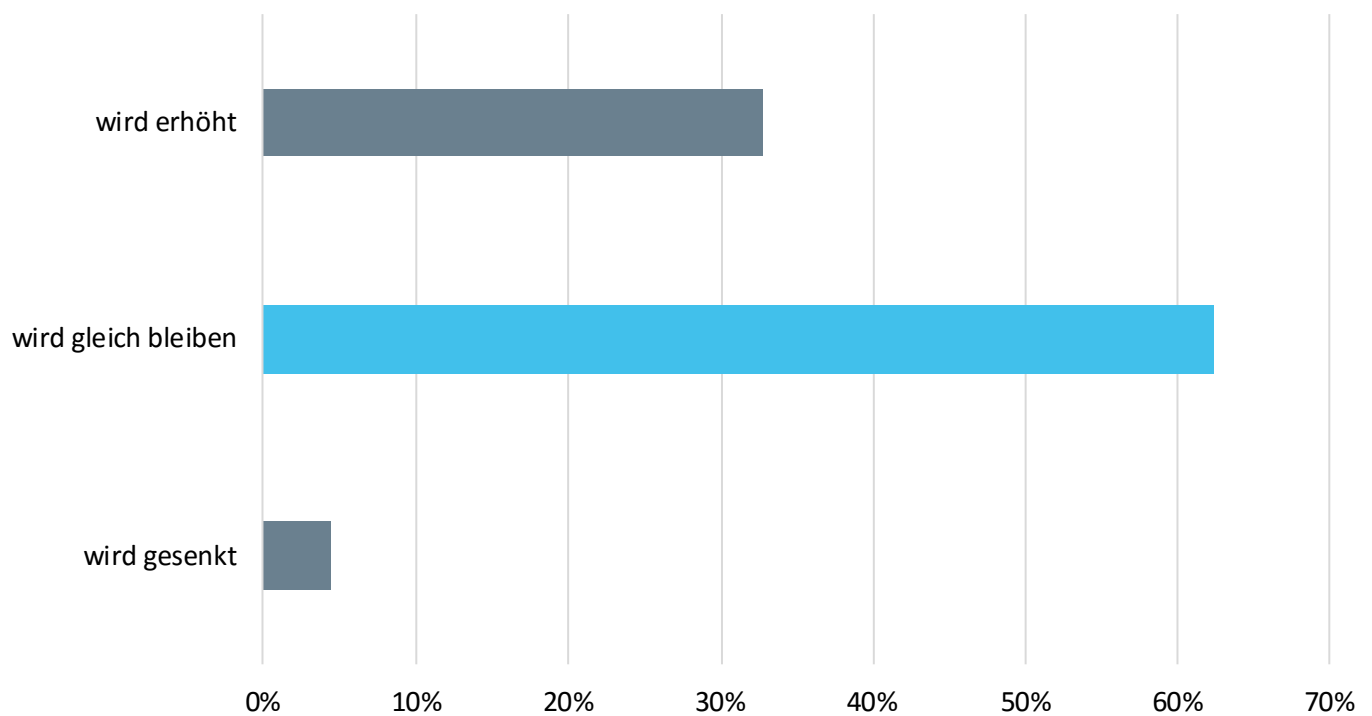
**57,81%** der Freelancer geben an, ihren **Stundensatz 2015 beibehalten** zu haben.

31,08% haben den Stundensatz erhöht.

11,11% haben den Stundensatz gesenkt.

## STUNDENSATZPROGNOSE 2016

## Wie wird sich Ihr Stundensatz 2016 entwickeln?



Datenbasis: freelancermap Umfrage 2016 (n=711)  
Quelle: [www.freelancermap.de/umfrage-2016](http://www.freelancermap.de/umfrage-2016)



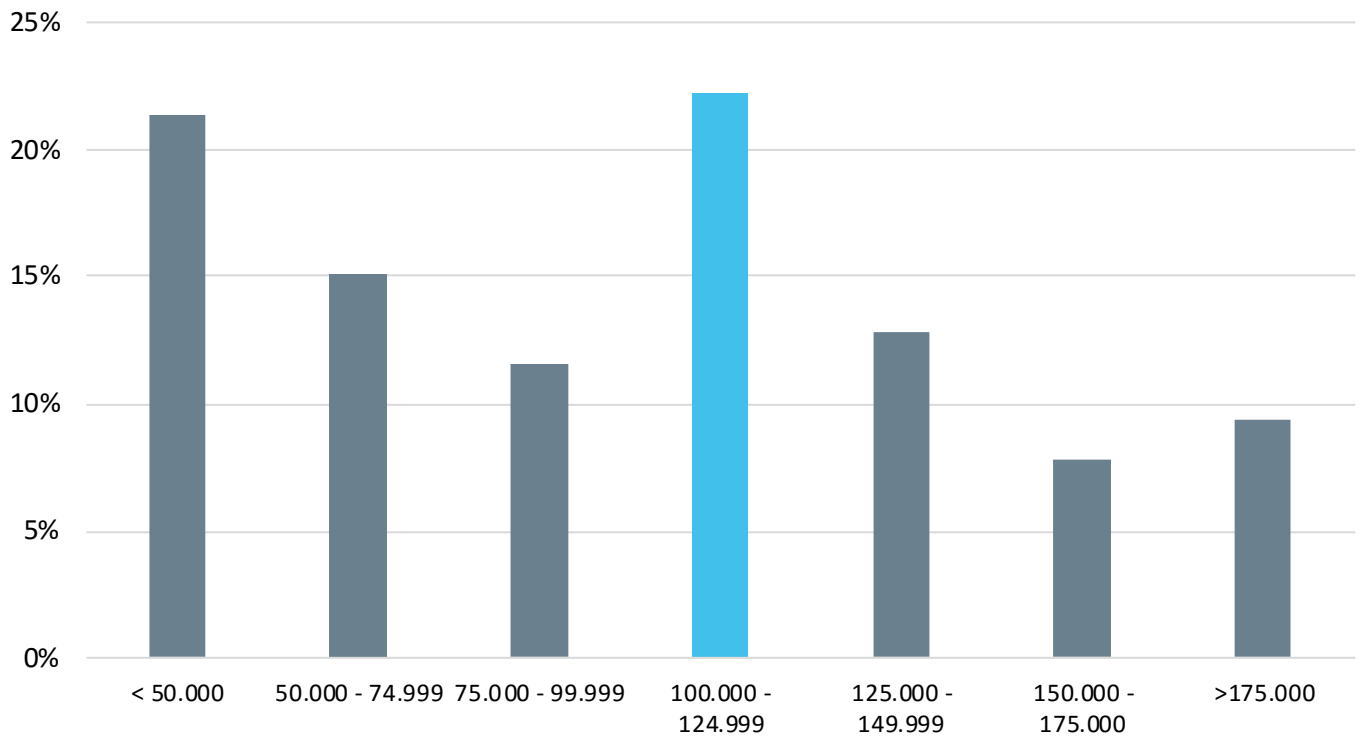
**62,59%** der Freelancer geben an, den aktuellen **Stundensatz** für 2016 **beizubehalten**.

32,91% werden den Stundensatz erhöhen.

4,50% werden den Stundensatz für 2016 senken (müssen).

## BRUTTOUMSATZ 2014

## Wie hoch war Ihr Bruttoumsatz 2014? (in €)



Datenbasis: freelancermap Umfrage 2016 (n=711)  
 Quelle: [www.freelancermap.de/umfrage-2016](http://www.freelancermap.de/umfrage-2016)



Der **größte Teil (22,22%)** der Freelancer erzielte **2014** einen **Bruttoumsatz zwischen 100.000 und 124.999€**. Der zweitgrößte Teil der Freiberufler (21,38%) erzielte einen Umsatz unter 50.000€.

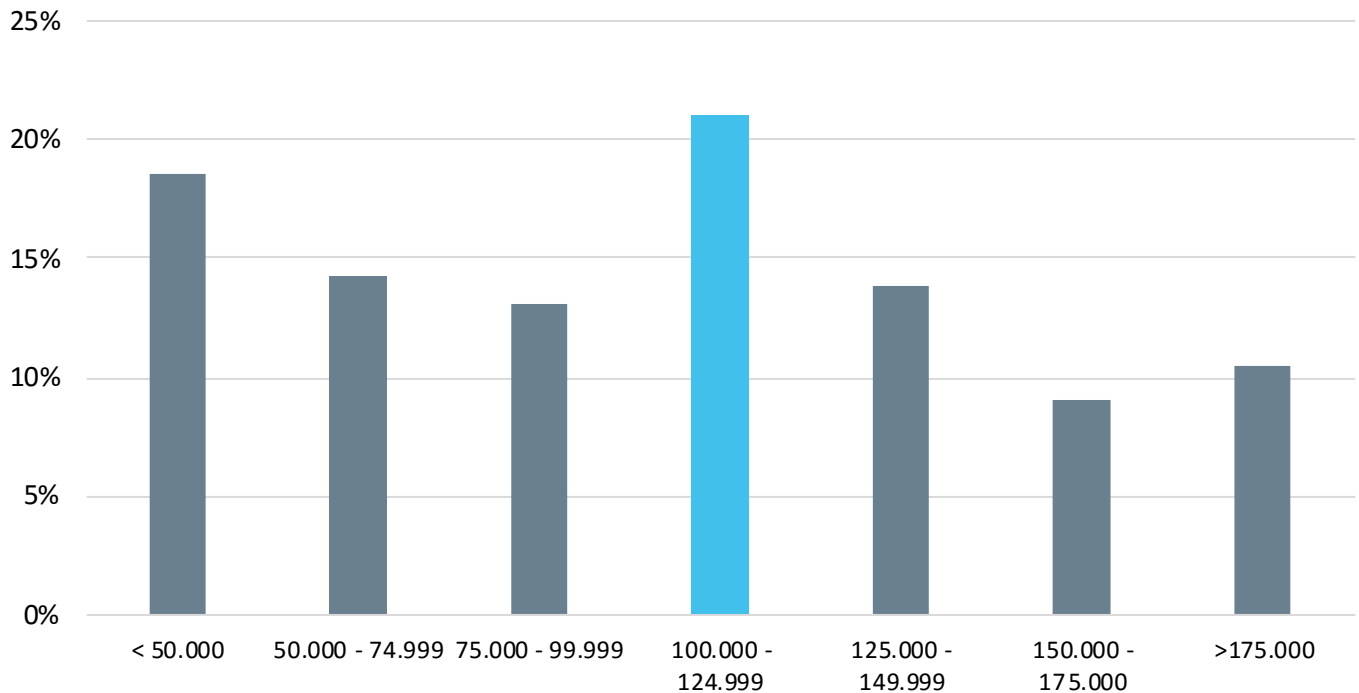
Fast die Hälfte (48,80%) der Teilnehmer gab einen Jahresumsatz 2014 zwischen 50.000 und 124.999€ an.

Einen Umsatz von mehr als 175.000€ erzielten 2014 9,28%.



## BRUTTOUMSATZ 2015

## Wie hoch war Ihr Bruttoumsatz 2015? (in €)



Datenbasis: freelancermap Umfrage 2016 (n=711)  
 Quelle: [www.freelancermap.de/umfrage-2016](http://www.freelancermap.de/umfrage-2016)

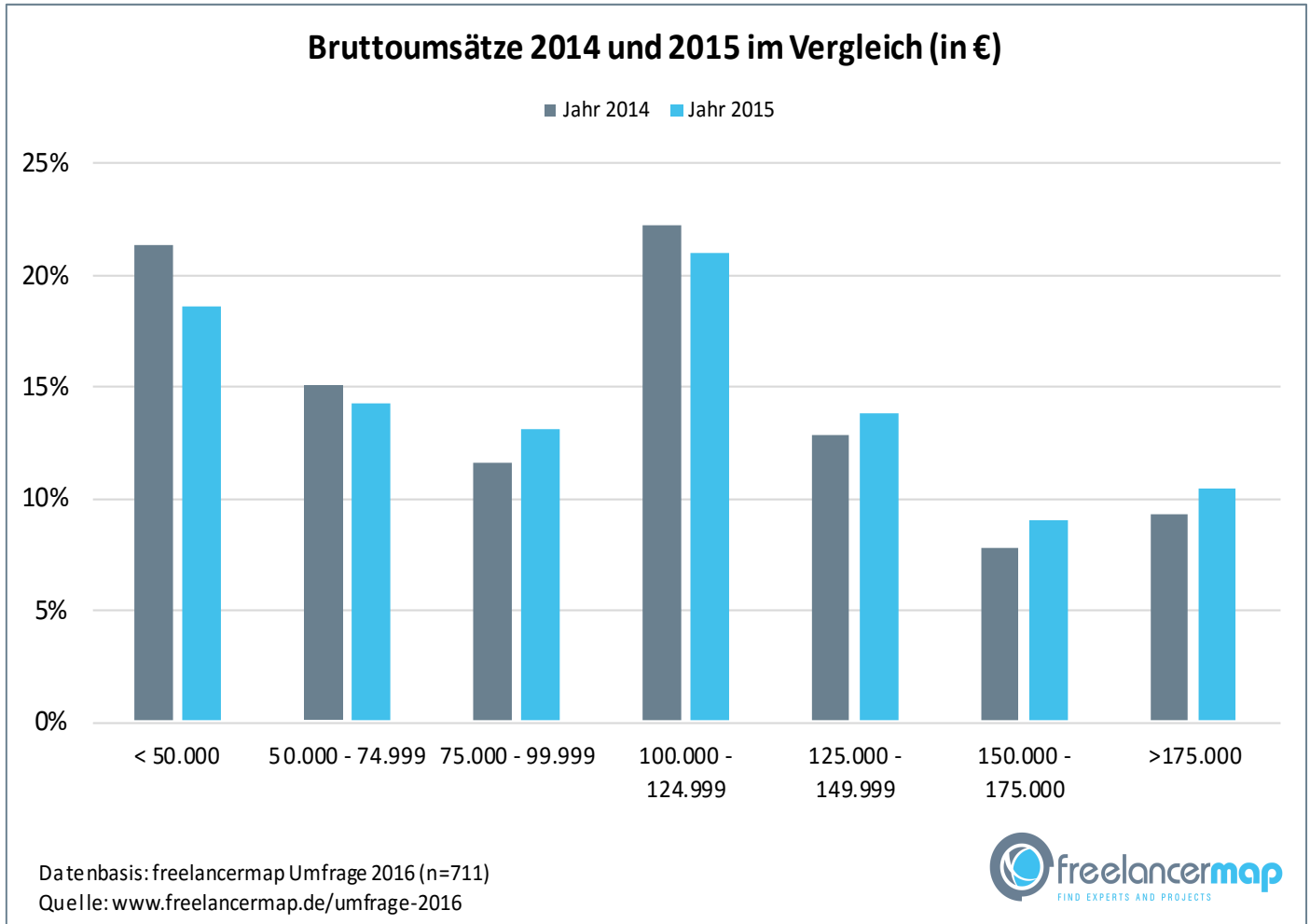


Der **größte Teil (20,96%)** der Freelancer erzielte **2015** einen **Bruttoumsatz zwischen 100.000 und 124.999€**. Der zweitgrößte Teil der Freiberufler (18,57%) erzielte einen Umsatz unter 50.000€.

Knapp die Hälfte (48,25%) der Teilnehmer gab einen Jahresumsatz 2015 zwischen 50.000 und 124.999€ an.

Einen Jahresumsatz von mehr als 175.000€ erzielten 10,41%.

## BRUTTOUMSÄTZE 2014 UND 2015 IM VERGLEICH

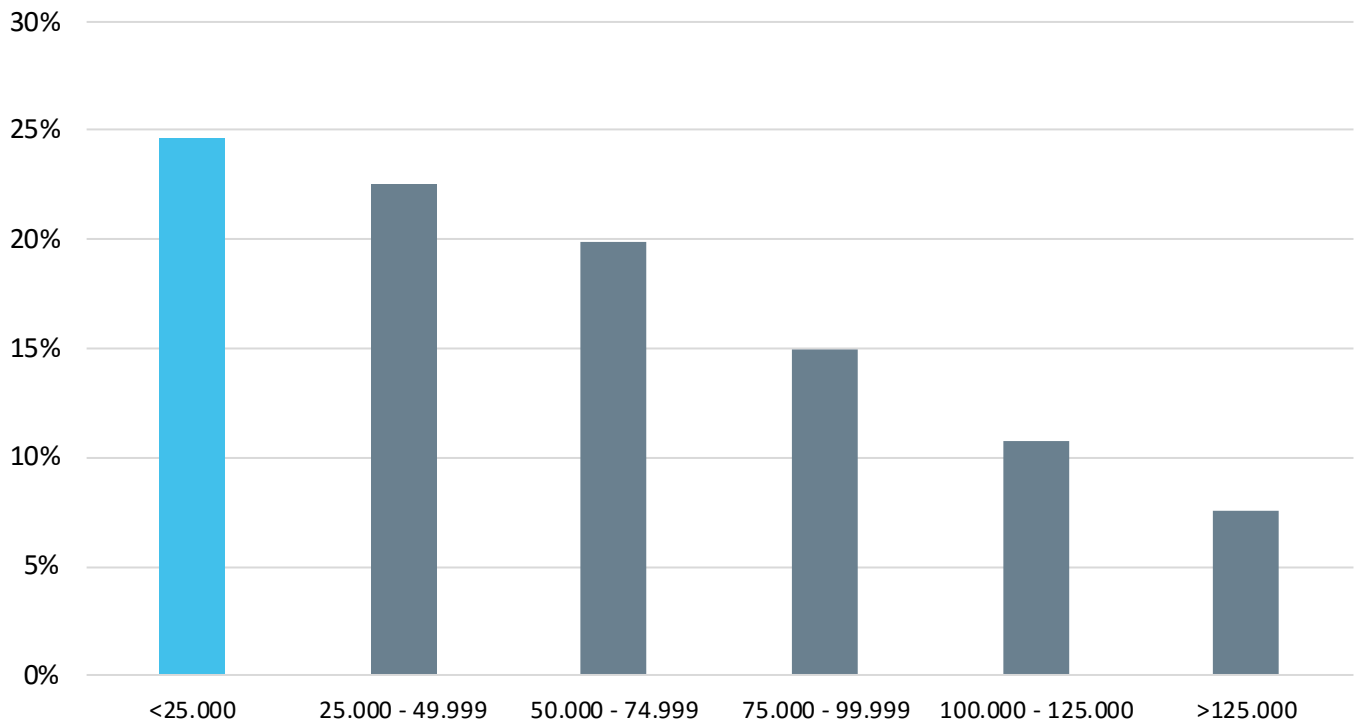


Vergleicht man die Bruttoumsätze von 2014 mit 2015, so ist ein leichter **Aufwärtstrend für das Jahr 2015** zu erkennen. **Weniger Freelancer (-2,81%)** verzeichneten **Jahresumsätze unter 50.000€**. Auch die Umsätze zwischen 50.000 und 74.999€ nehmen ab (-0,84%).

Den **größten Anstieg** verzeichnen **Umsätze zwischen 75.000 und 99.999 €** mit **+1,55%**. Danach folgen Umsätze zwischen 150.000 und 175.000€ mit einem Plus von 1,26%.

## BRUTTOGEWINN 2015

## Wie hoch war Ihr Bruttogewinn 2015? (in €)



Datenbasis: freelancemap Umfrage 2016 (n=711)  
 Quelle: [www.freelancemap.de/umfrage-2016](http://www.freelancemap.de/umfrage-2016)



**24,61%** der Freelancer erzielten 2015 einen **Bruttogewinn unter 25.000€**.

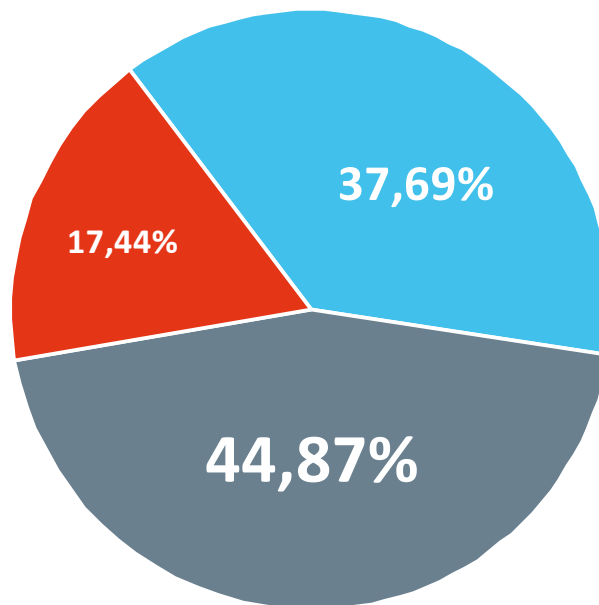
Der zweitgrößte Teil (22,50%) erzielte 2015 einen Bruttogewinn zwischen 25.000 und 49.999€.

Mehr als 125.000€ Gewinn erzielten 7,45%.

## EINKOMMENSENTWICKLUNG 2015

## Wie hat sich Ihr Einkommen 2015 entwickelt?

■ gestiegen ■ gleich geblieben ■ gesunken



Datenbasis: freelancemap Umfrage 2016 (n=711)  
Quelle: [www.freelancemap.de/umfrage-2016](http://www.freelancemap.de/umfrage-2016)



**44,87%** der Freelancer verzeichneten **2015 ein gleichbleibendes Einkommen.**

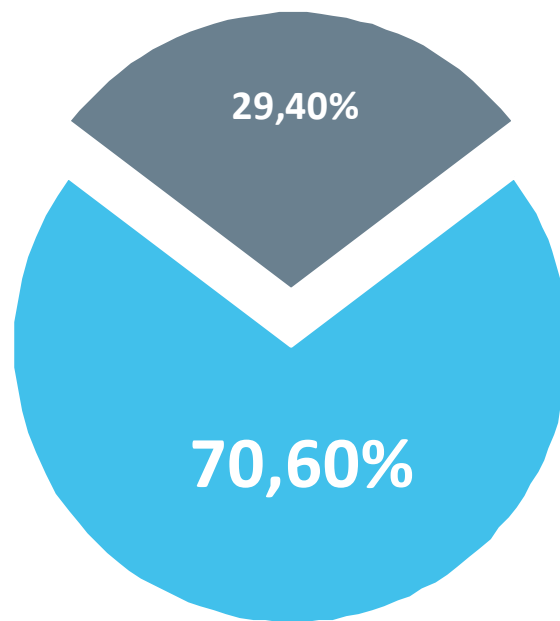
37,69% verdienten mehr als im Vorjahr.

17,44% der Teilnehmer gaben an, dass ihr Einkommen 2015 gesunken ist.

## ZUFRIEDENHEIT MIT DEM EINKOMMEN

## Sind Sie mit Ihrem Einkommen zufrieden?

■ Ja ■ Nein



Datenbasis: freelancermap Umfrage 2016 (n=711)  
Quelle: [www.freelancermap.de/umfrage-2016](http://www.freelancermap.de/umfrage-2016)



**70,60%** der Freelancer sind mit dem erzielten **Einkommen zufrieden**.

29,40% der Selbstständigen sind unzufrieden.

## ZUFRIEDENHEIT MIT DEM EINKOMMEN NACH ALTERSGRUPPEN

## Einkommenszufriedenheit nach Altersgruppen (in Jahren)



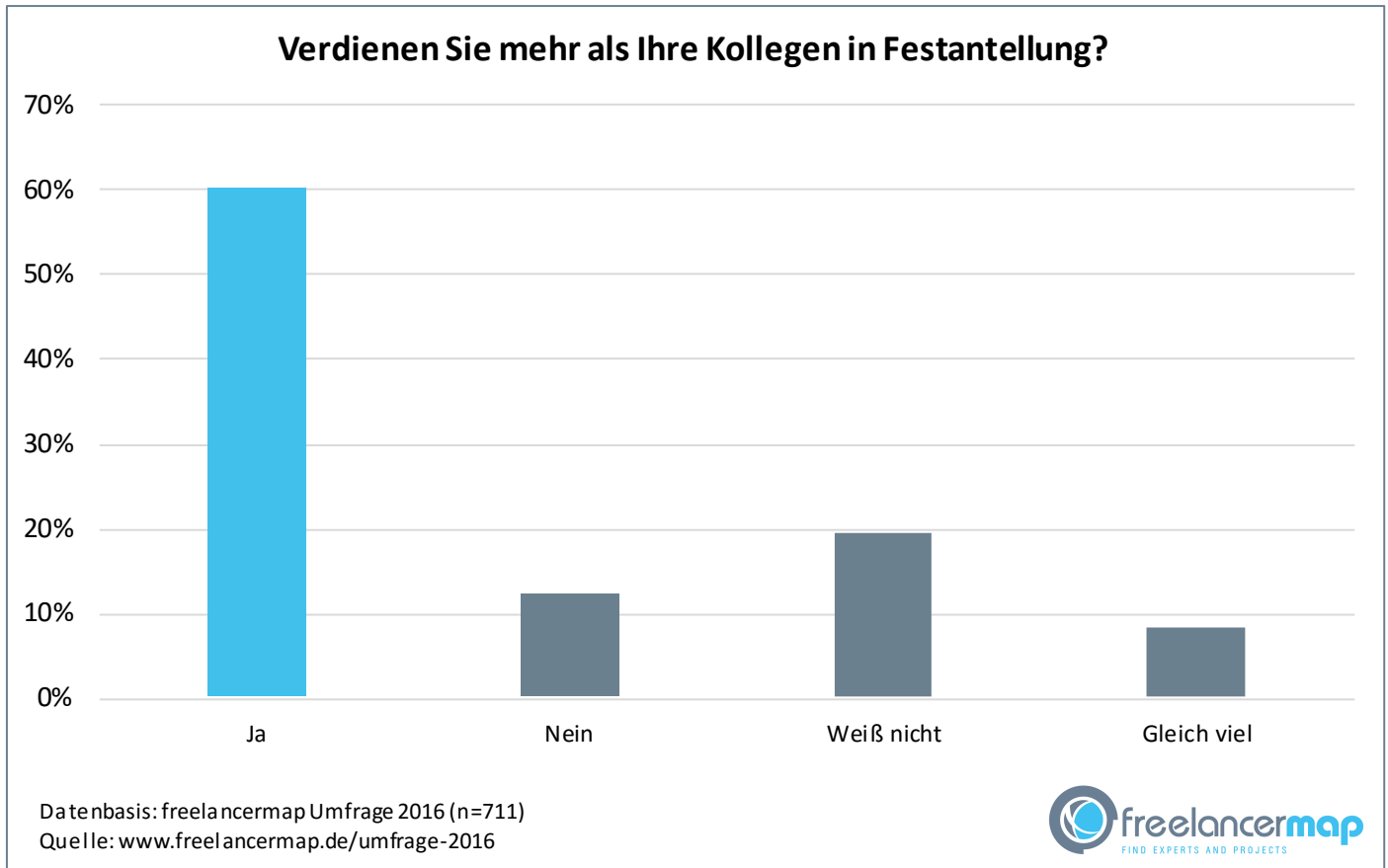
Datenbasis: freelancemap Umfrage 2016 (n=711)  
 Quelle: [www.freelancemap.de/umfrage-2016](http://www.freelancemap.de/umfrage-2016)



**Am zufriedensten** mit ihrem Einkommen ist die **Altersgruppe der über 65 Jährigen** mit **90,91%**. Es folgt auf Platz zwei die Alterskohorte der 30 bis 39 Jährigen mit einer Einkommenszufriedenheit von 77,54%.

**Am unzufriedensten** ist die **Altersgruppe der 20 bis 29 Jährigen** mit **41,18%**. Auf Platz zwei der Einkommensunzufriedenheit folgt die Kohorte der 50 bis 59 Jährigen mit 35,80%.

## HÖHERER VERDIENST ALS KOLLEGEN IN FESTANSTELLUNG?



**60,20%** der Freelancer geben an **mehr zu verdienen, als Kollegen in einer Festanstellung.**

19,41% der Selbstständigen wissen nicht, ob sie mehr verdienen, als ein Kollege in Festanstellung.

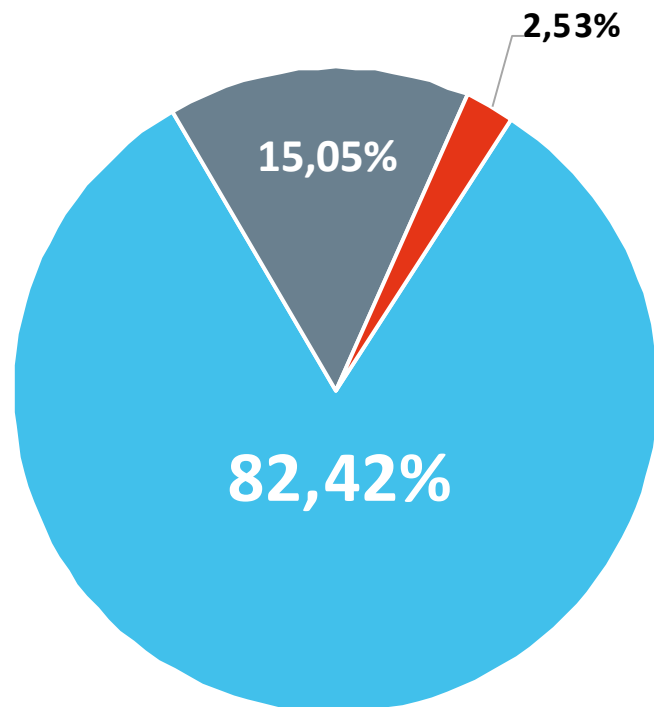
12,24% der Freelancer geben an weniger zu verdienen,

8,16% geben an gleich viel zu verdienen.

## FREELANCER AUS ÜBERZEUGUNG?

## Möchten Sie weiterhin als Freelancer arbeiten?

■ Ja   ■ Festanstellung, wenn Gehalt stimmt   ■ Nein, möchte zurück in Festanstellung



Datenbasis: freelancermap Umfrage 2016 (n=711)  
Quelle: [www.freelancermap.de/umfrage-2016](http://www.freelancermap.de/umfrage-2016)



**82,42%** der Freelancer möchten **weiterhin selbstständig tätig** sein.

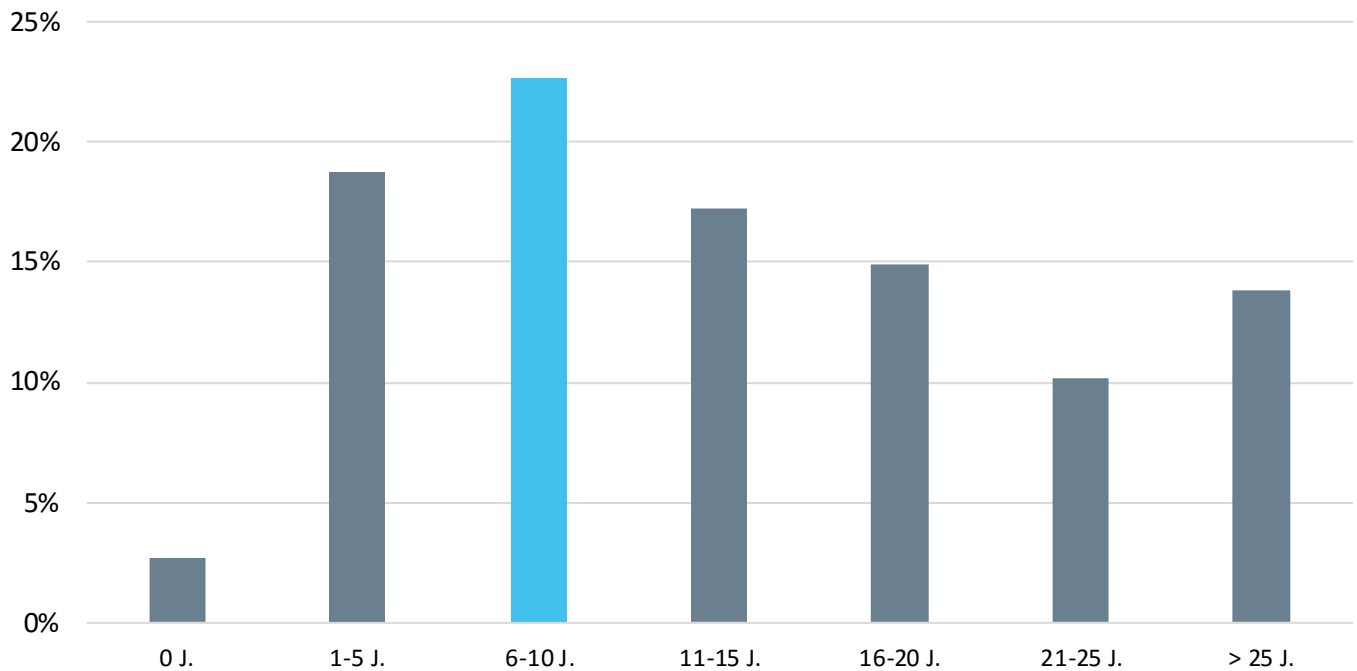
15,05% würden bei passendem Gehalt wieder zurück in die Festanstellung wechseln.

2,53% möchten zurück in ein festes Arbeitsverhältnis.



## BERUFSERFAHRUNG BIS ZUR SELBSTSTÄNDIGKEIT

### Wie viele Jahre Berufserfahrung haben Sie gesammelt, bis Sie Freelancer wurden? (in vollen Jahren)



Datenbasis: freelancemap Umfrage 2016 (n=711)  
 Quelle: [www.freelancemap.de/umfrage-2016](http://www.freelancemap.de/umfrage-2016)

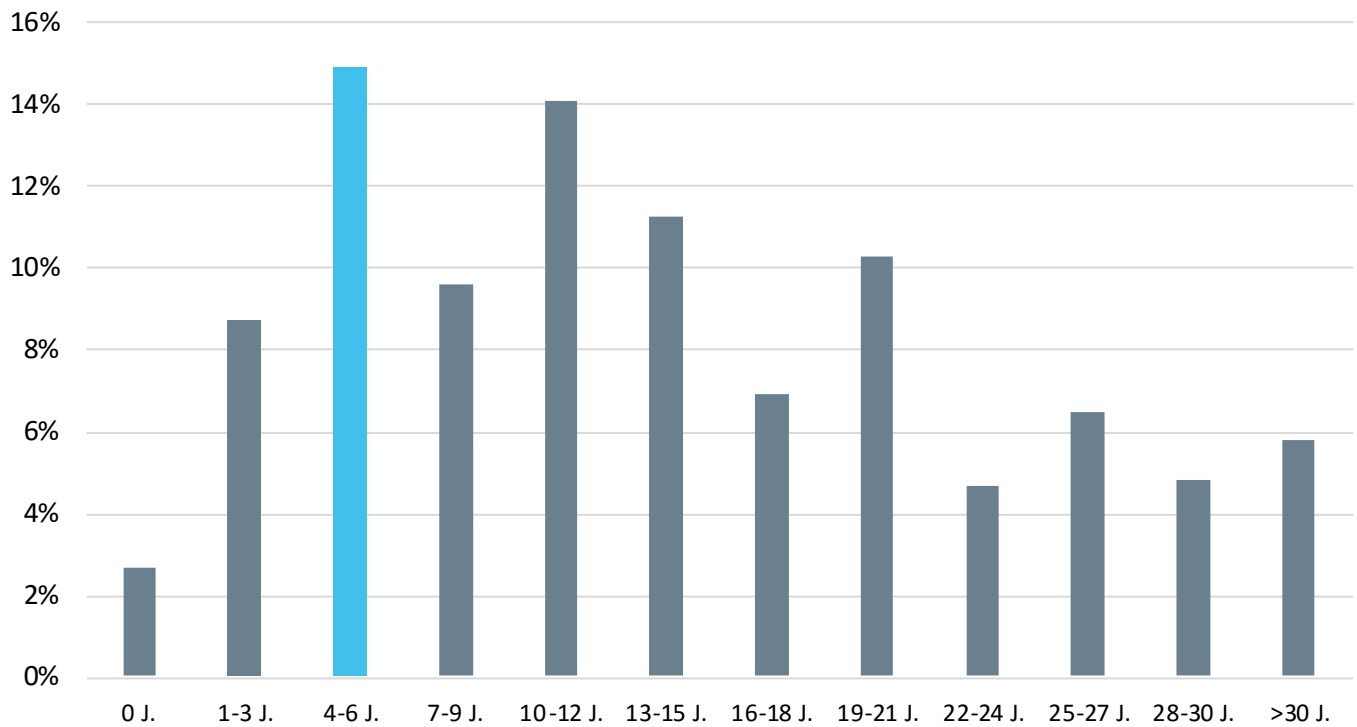


Bevor der Schritt in die Selbstständigkeit gewagt wird, geben **22,64%** der Freelancer an, **zwischen 6 und 10 Jahren Berufserfahrung** gesammelt zu haben. Auf Platz zwei folgen diejenigen mit 1 bis 5 Jahren Berufserfahrung (18,71%).

Nur die wenigsten (2,67%) wagen es ohne Berufserfahrung als Freelancer zu arbeiten.

## DAUER DER SELBSTSTÄNDIGKEIT

## Seit wie vielen Jahren sind Sie selbstständig? (in vollen Jahren)



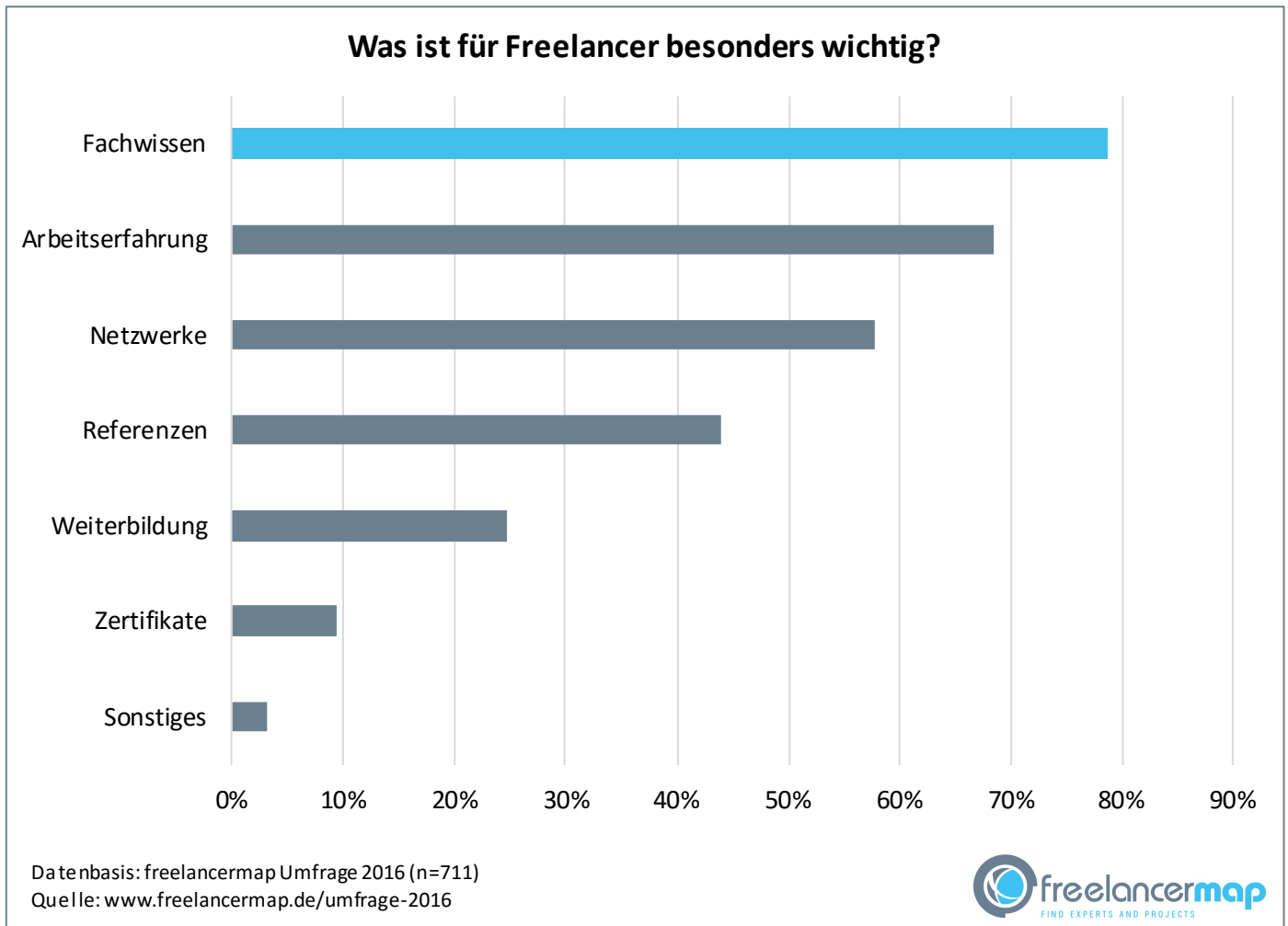
Datenbasis: freelancermap Umfrage 2016 (n=711)  
 Quelle: [www.freelancermap.de/umfrage-2016](http://www.freelancermap.de/umfrage-2016)



Der **Großteil der Freelancer (14,91%)** gibt an, **zwischen 4 und 6 Jahren selbstständig** zu sein. Danach folgen Selbstständige mit 10 bis 12 Jahren Tätigkeitsdauer (14,06%).

2,67% der Teilnehmer sind Neulinge auf dem Gebiet der Selbstständigkeit mit 0 Jahren Tätigkeitsdauer.

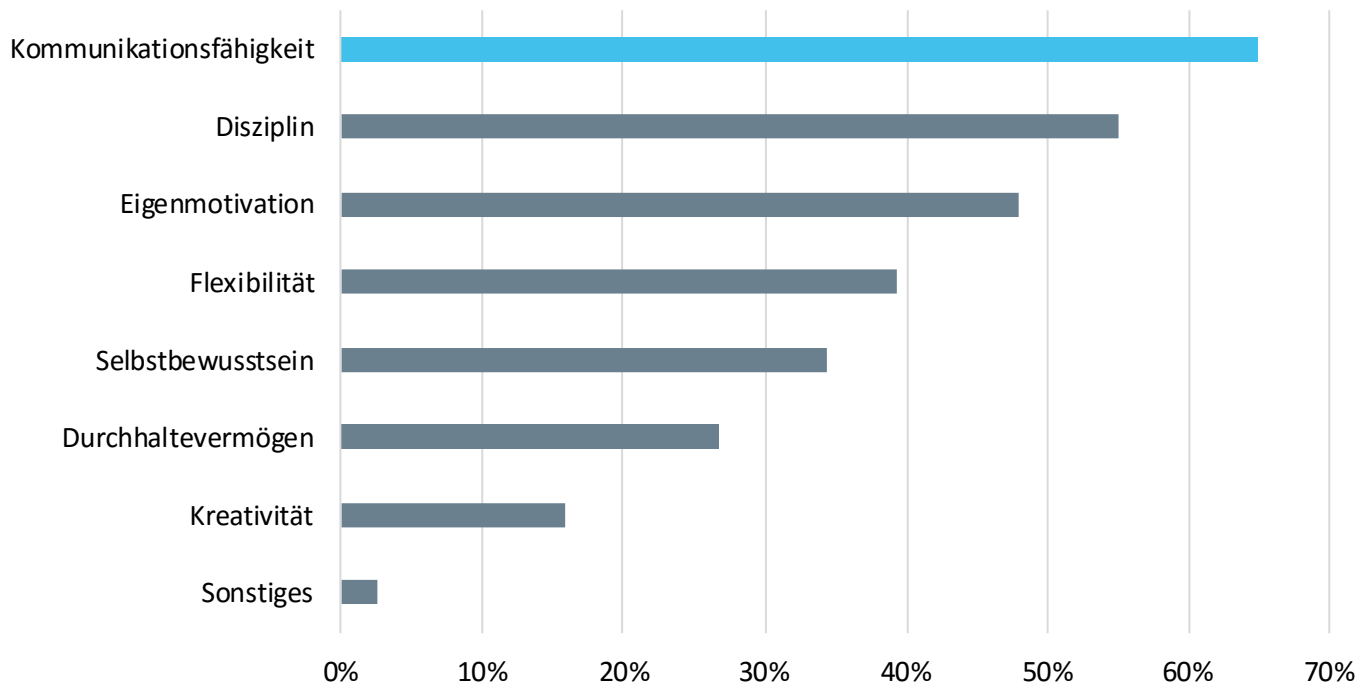
## BESONDERS WICHTIG FÜR FREELANCER (MEHRFACHNENNUNG)



Das **Wichtigste** für Freelancer ist **Fachwissen (78,76%)**. Gleich darauf folgen Arbeitserfahrung (68,64%) und Netzwerke (57,81%). Am unwichtigsten sind Zertifikate (9,42%).

## DIE WICHTIGSTEN SOFT SKILLS EINES FREELANCERS (MEHRFACHNENNUNG)

## Was sind die wichtigsten Soft Skills eines Freelancers?



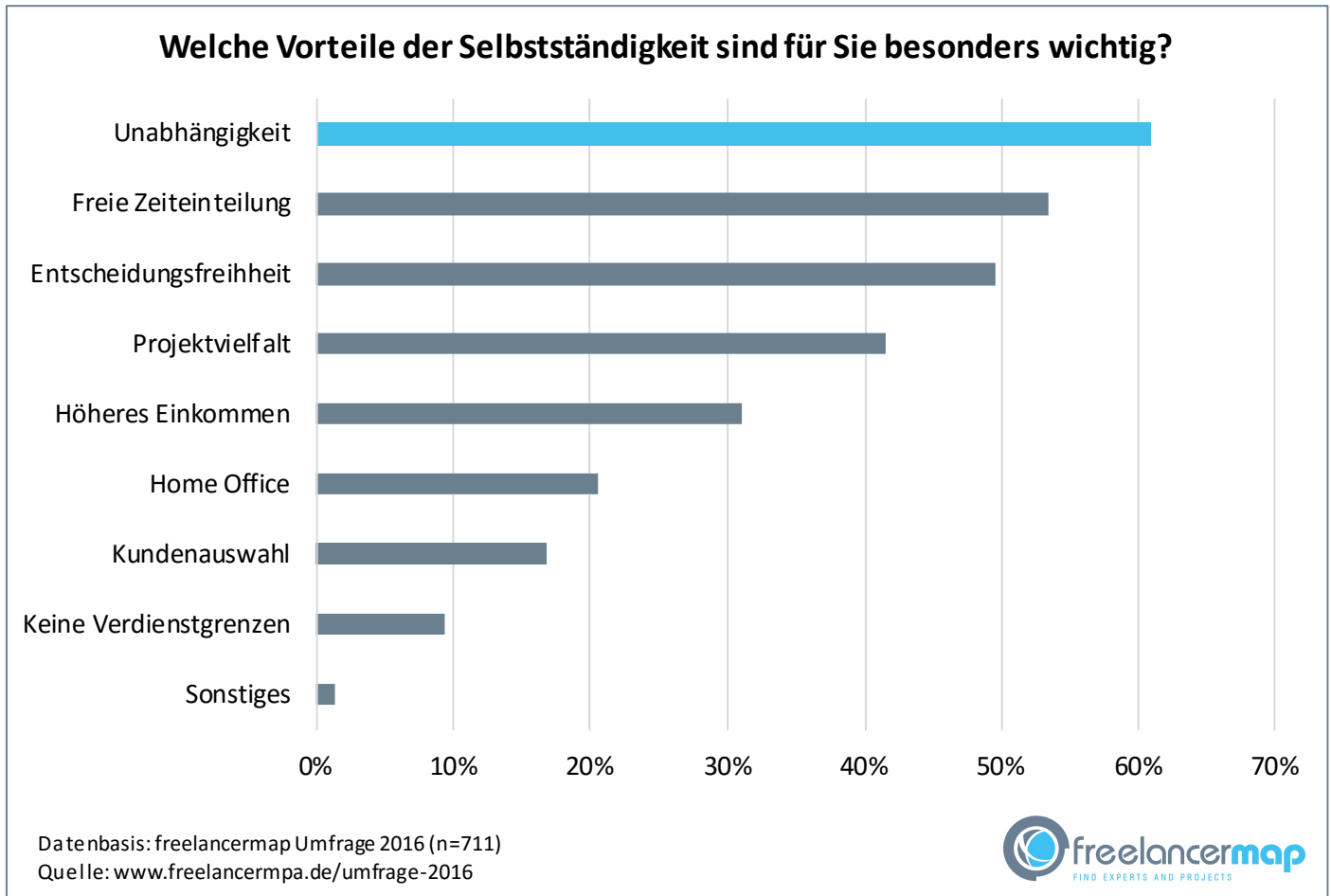
Datenbasis: freelancermap Umfrage 2016 (n=711)  
 Quelle: [www.freelancermap.de/umfrage-2016](http://www.freelancermap.de/umfrage-2016)



Die **wichtigste fachübergreifende Kompetenz** für Freelancer ist **Kommunikationsfähigkeit (65,12%)**.

Gleich darauf folgen die Soft Skills **Disziplin (55,13%)**, **Eigenmotivation (48,10%)** und **Flexibilität (39,38%)**.

## BESONDERS WICHTIGE VORTEILE DER SELBSTSTÄNDIGKEIT (MEHRFACHNENNUNG)

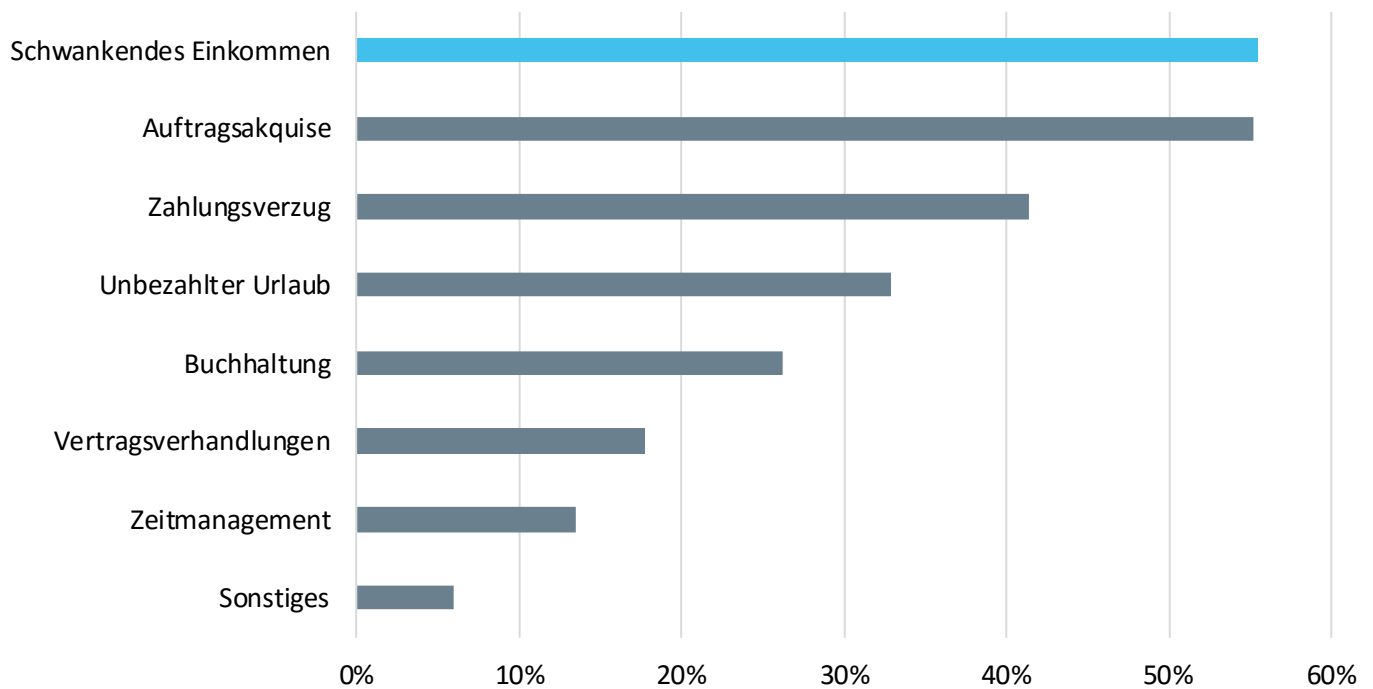


Als **größten Vorteil der Selbstständigkeit** nennen **61,04%** der Freelancer **Unabhängigkeit**.

Danach folgen freie Zeiteinteilung (53,59%), Entscheidungsfreiheit (49,65%) und Projektvielfalt (41,63%).

## NACHTEILE DER SELBSTSTÄNDIGKEIT (MEHRFACHNENNUNG)

## Welche Nachteile der Selbstständigkeit sind für Sie besonders unangenehm?



Datenbasis: freelancemap Umfrage 2016 (n=711)

Quelle: [www.freelancemap.de/umfrage-2016](http://www.freelancemap.de/umfrage-2016)

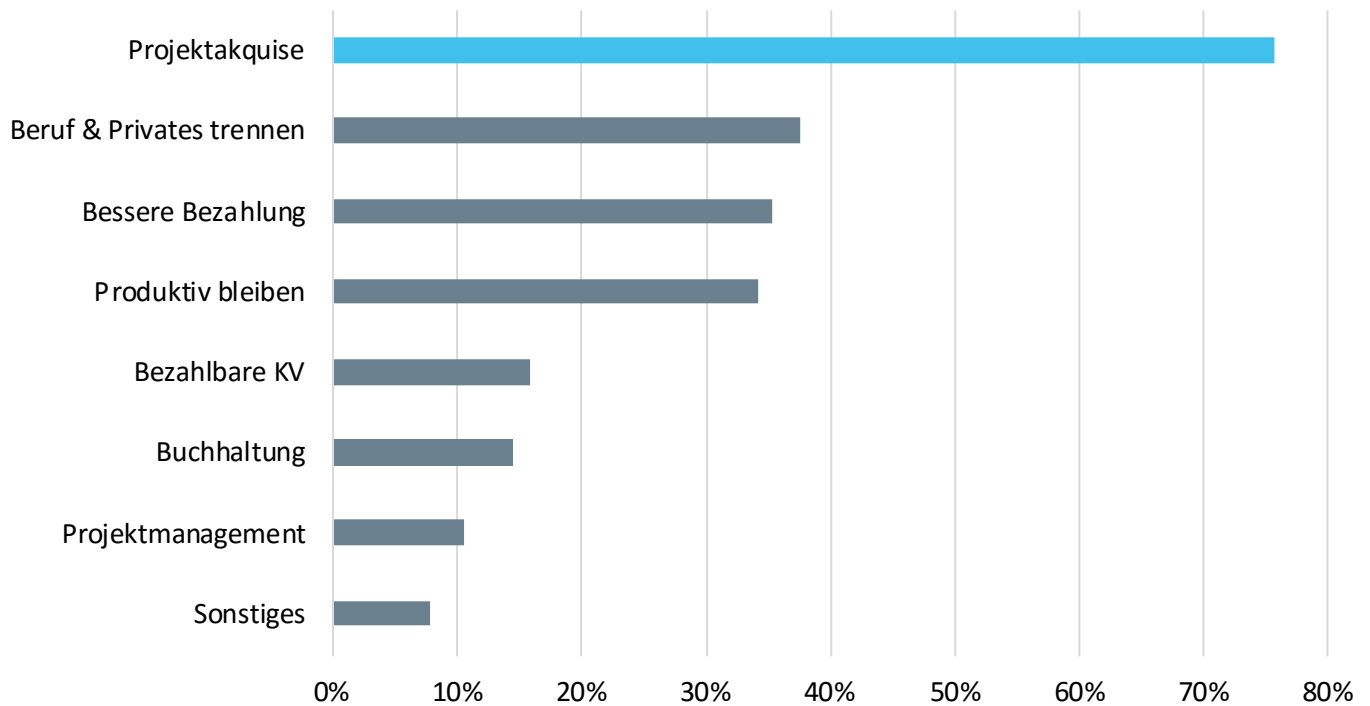


Als **größter Nachteil (55,56%)** der Selbstständigkeit wird das **schwankende Einkommen** aufgeführt. Fast gleich auf ist die Auftragsakquise (55,27%).

Danach folgen Zahlungsverzug (41,49%), unbezahlter Urlaub (32,91%) und Buchhaltung (26,30%).

## HERAUSFORDERUNGEN ALS FREELANCER (MEHRFACHNENNUNG)

## Was sind die größten Herausforderungen als Freelancer?



Datenbasis: freelancemap Umfrage 2016 (n=711)  
 Quelle: [www.freelancemap.de/umfrage-2016](http://www.freelancemap.de/umfrage-2016)

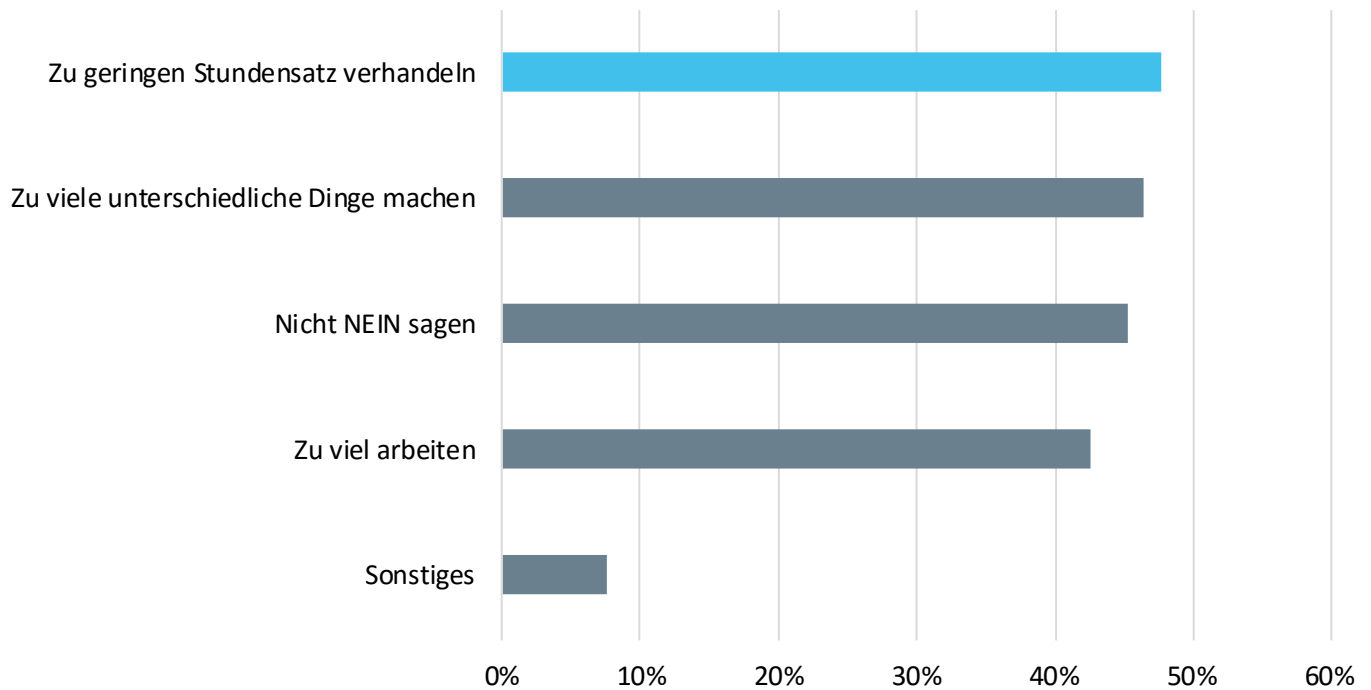


Die mit Abstand **größte Herausforderung** für **über Dreiviertel (75,81%)** der Freelancer stellt die **Projektakquise** dar.

Danach folgen Beruf & Privates trennen (37,69%), bessere Bezahlung erhalten (35,44%) und produktiv bleiben (34,32%).

## HÄUFIGE FEHLER ALS FREELANCER

## Welche Fehler machen Sie als Freelancer am häufigsten?



Datenbasis: freelancermap Umfrage 2016 (n=711)

Quelle: [www.freelancermap.de/umfrage-2016](http://www.freelancermap.de/umfrage-2016)

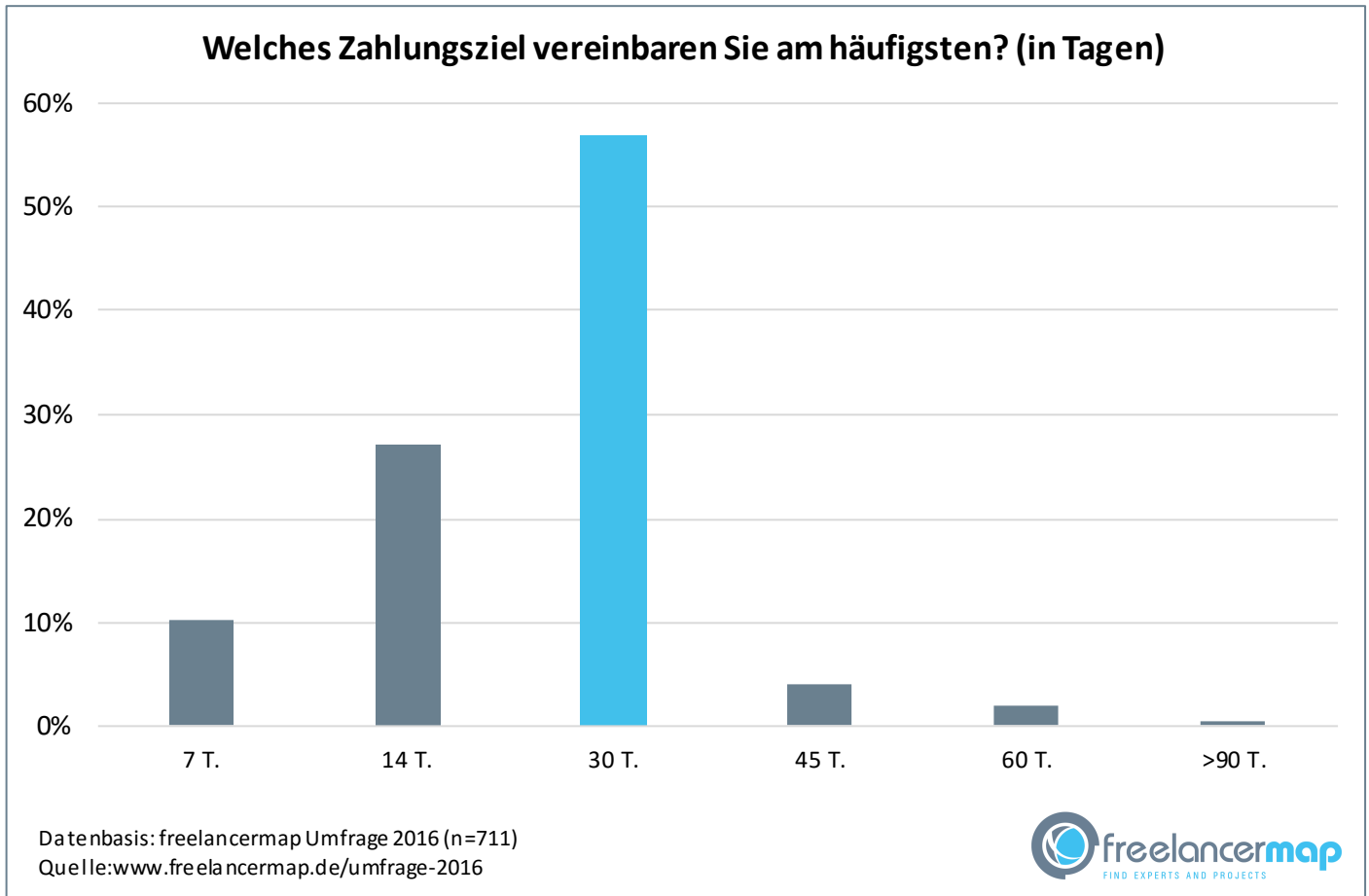


Der **häufigste** von Freelancern begangene **Fehler (47,82%)** ist es, einen **zu geringen Stundensatz zu verhandeln**.

Danach folgen zu viele unterschiedliche Dinge machen (46,55%), nicht NEIN sagen zu können (45,43%) und zu viel zu arbeiten (42,76%).



## VEREINBARTE ZAHLUNGSGZIELE



Das **mit Abstand am häufigsten vereinbarte Zahlungsziel** ist **30 Tage (56,82%)**.

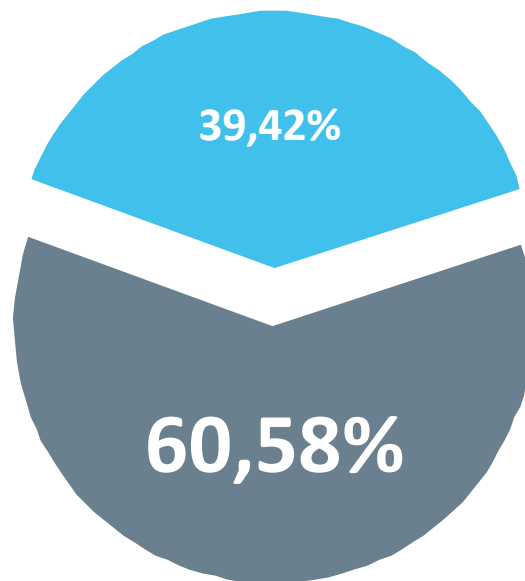
27,00% der Freelancer vereinbart ein Zahlungsziel von 14 Tagen.

10,13% vereinbaren die Bezahlung nach 7 Tagen.

## OUTSOURCING

## Lagern Sie bestimmte Arbeitsschritte aus?

■ Ja ■ Nein, ich erledige alles selbst



Datenbasis: freelancermap Umfrage 2016 (n=711)  
Quelle: [www.freelancermap.de/umfrage-2016](http://www.freelancermap.de/umfrage-2016)



## OUTSOURCING

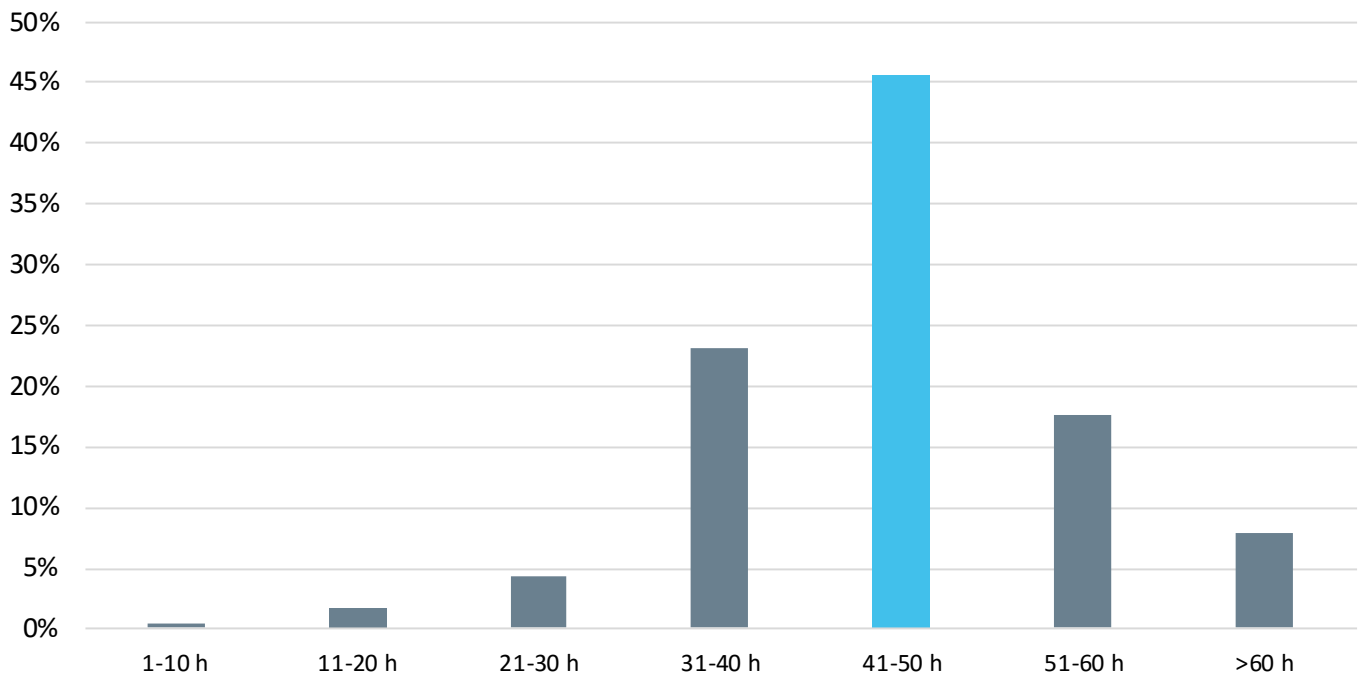
Auslagerung von einem oder mehreren Arbeitsschritten an externe Dienstleister.

Häufig ausgelagerte Arbeitsschritte:

- Buchhaltung
- Steuern
- Grafik und Design

## ARBEITSZEIT PRO WOCHE

## Wie viele Stunden arbeiten Sie durchschnittlich pro Woche? (in Stunden)



Datenbasis: freelancermap Umfrage 2016 (n=711)  
Quelle: [www.freelancermap.de/umfrage-2016](http://www.freelancermap.de/umfrage-2016)



Der **größte Teil der Freelancer (45,57%)** arbeitet **wöchentlich zwischen 41 und 50 Stunden**.

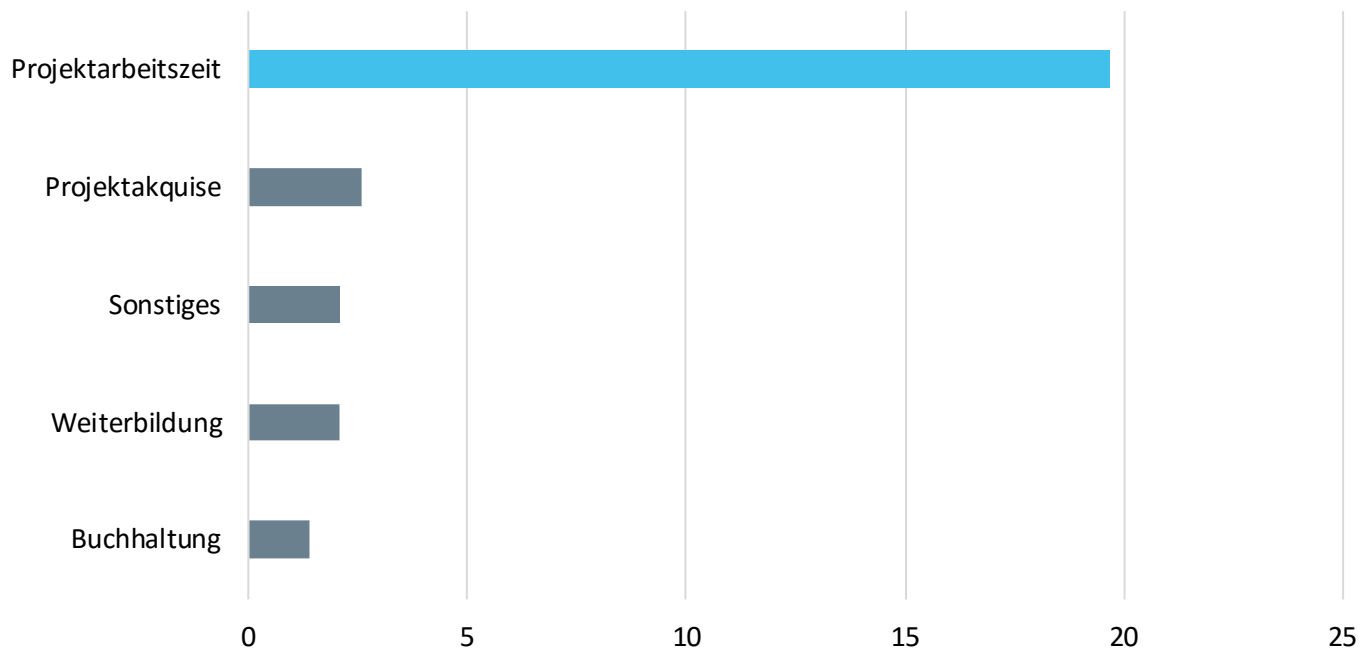
Darauf folgen diejenigen, die eine Wochenarbeitszeit zwischen 31 und 40 Stunden angeben (23,07%) und auf Platz drei die Selbstständigen, die zwischen 51 und 60 Stunden pro Woche arbeiten (17,58%).



## WOCHENDARBEITSZEIT

DURCHSCHNITT: **47,05** h / Woche

## VERTEILUNG MONATLICH VERFÜGBARER ARBEITSTAGE (MAX. 30 TAGE)

Wie teilt sich Ihre monatlich verfügbare Arbeitszeit von 30 Tagen auf?  
(in Tagen)

Datenbasis: freelancermap Umfrage 2016 (n=711)  
Quelle: [www.freelancermap.de/umfrage-2016](http://www.freelancermap.de/umfrage-2016)



Der **Großteil der Arbeitszeit** wird den **Projekten** zugeschrieben (19,7 Tage pro Monat).

Danach folgen Projektakquise mit durchschnittlich 2,6 Tagen, Sonstiges und Weiterbildung mit 2,1 Tagen sowie Buchhaltung mit 1,4 Tagen pro Monat.

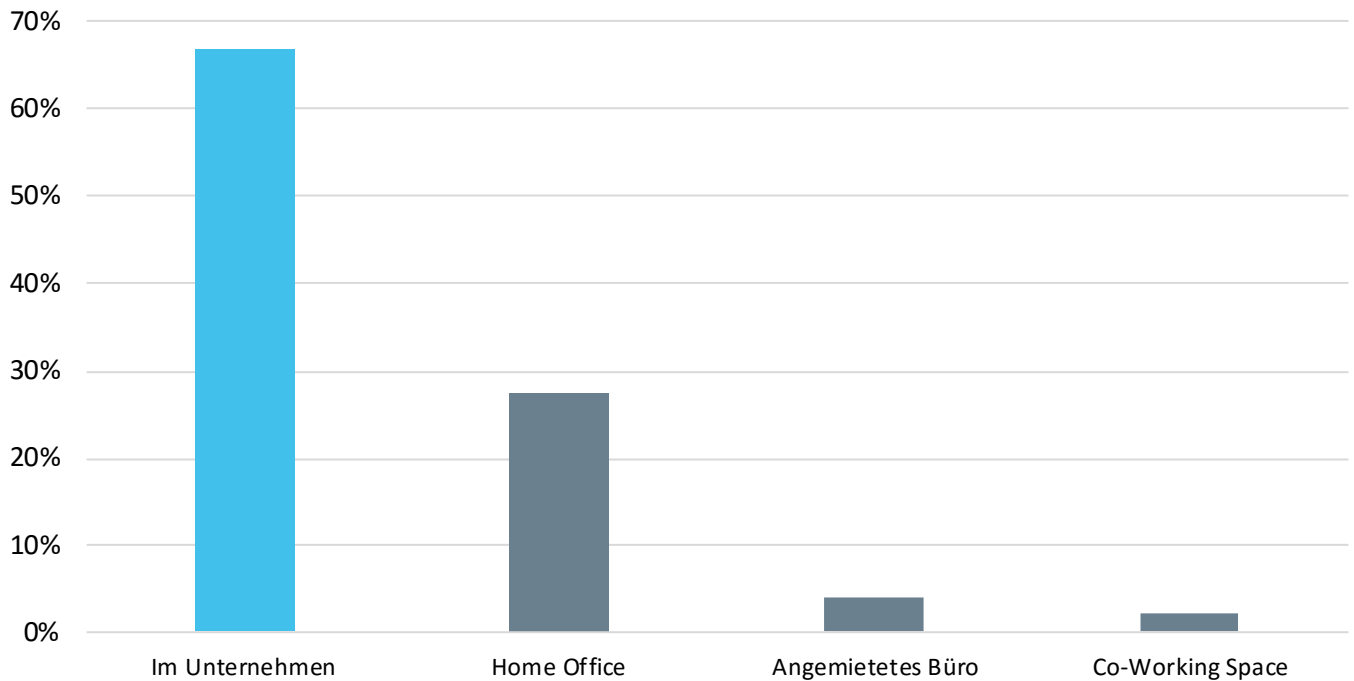


## PROJEKTARBEITSZEIT

DURCHSCHNITT: **19,7** T. / Monat

## VORWIEGENDER ARBEITSORT 2015

## Wo haben Sie 2015 vorwiegend gearbeitet?



Datenbasis: freelancerm ap Umfrage 2016 (n=711)  
 Quelle: [www.freelancerm ap.de/umfrage-2016](http://www.freelancerm ap.de/umfrage-2016)



Der **vorwiegende Arbeitsort** von Freelancern war **2015 im Unternehmen (66,67%)**.

Danach folgen Home Office (27,29%), angemietetes Büro (3,94%) und Co-Working Spaces (2,11%).

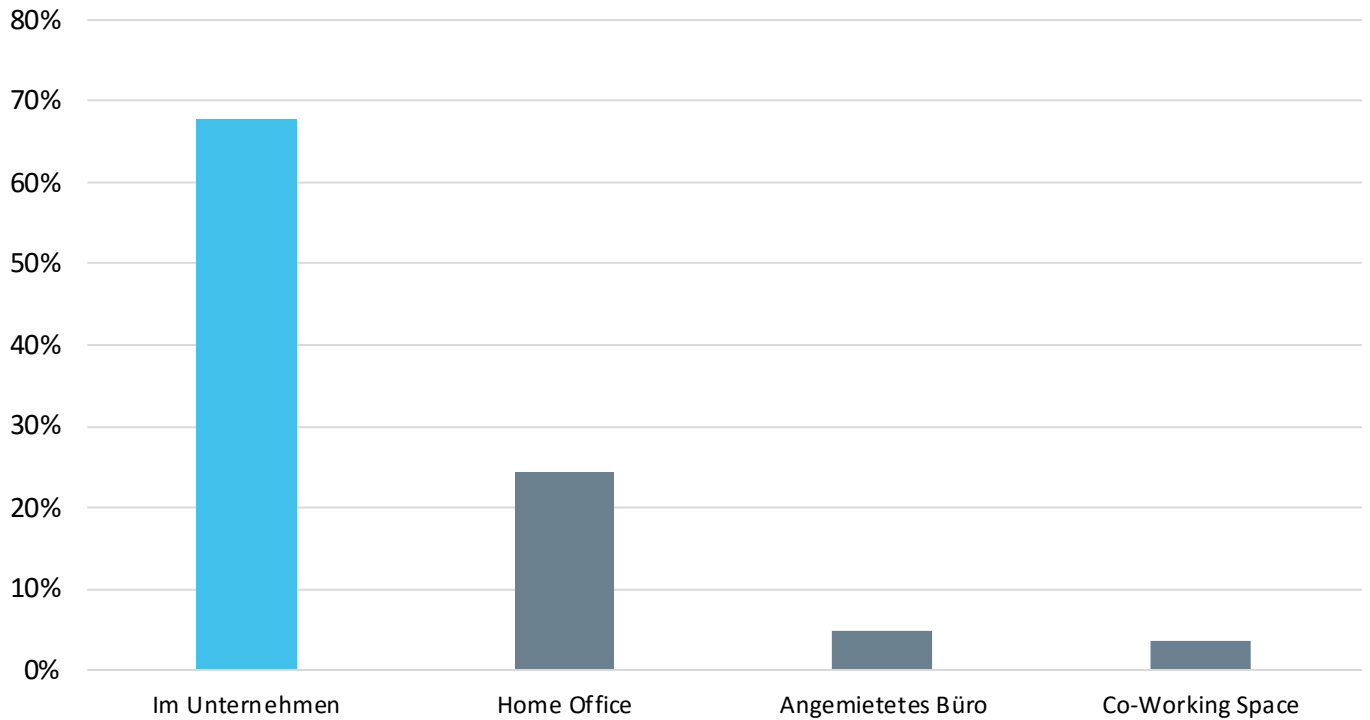


## CO-WORKING SPACES

Meist mehrere zusammen / gemeinschaftlich arbeitende, eigenständige Freiberufler, die sich Büroräumlichkeiten teilen. Oft zeitlich befristet und flexibel.

## GEPLANT: VORWIEGENDER ARBEITSORT 2016

## Wo werden Sie 2016 vorwiegend arbeiten?



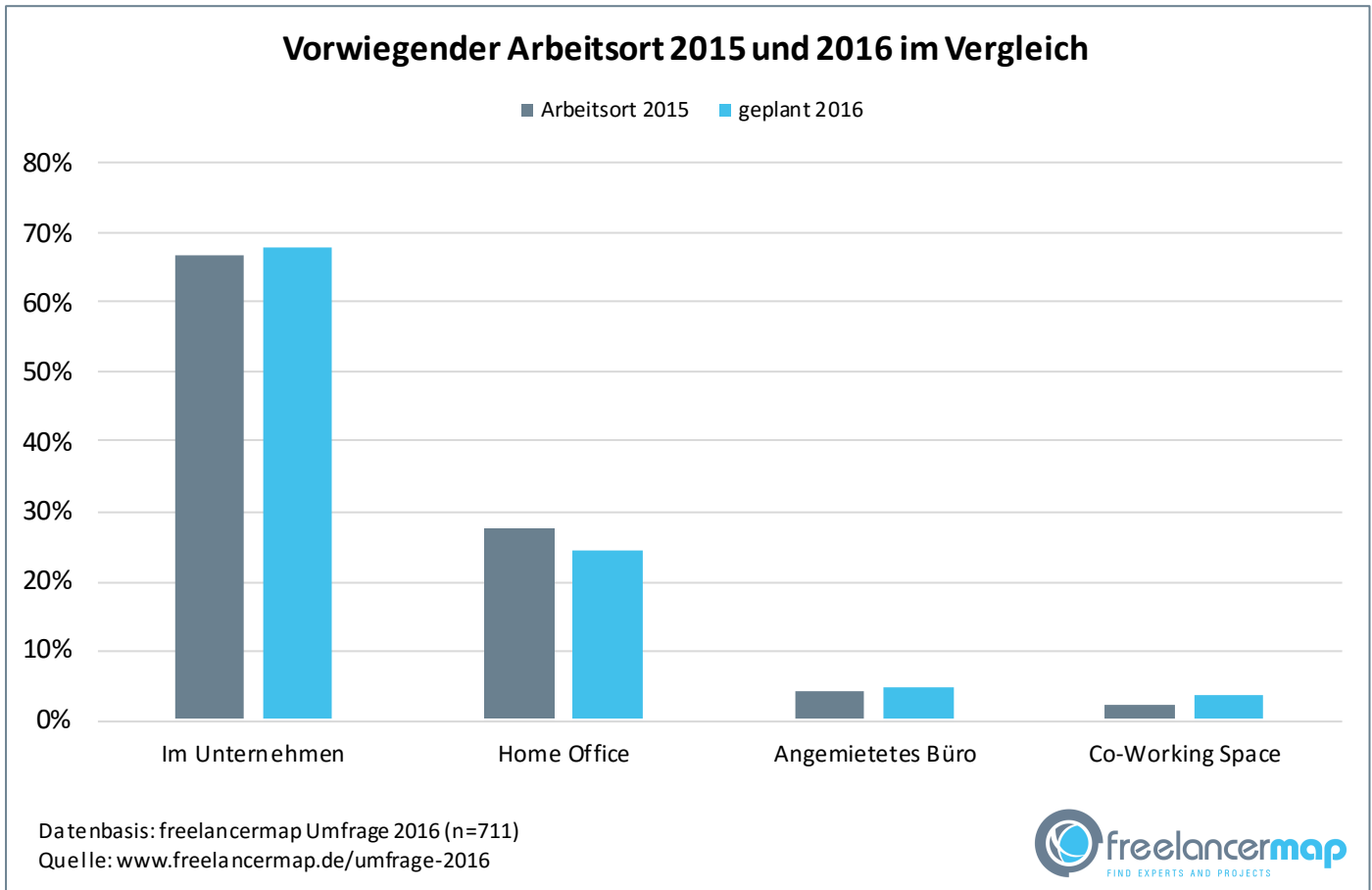
Datenbasis: freelancermap Umfrage 2016 (n=711)  
 Quelle: [www.freelancermap.de/umfrage-2016](http://www.freelancermap.de/umfrage-2016)



Der **vorwiegende Arbeitsort** von Freelancern ist auch für **2016** zum größten Teil **im Unternehmen (67,79%)** geplant.

Danach folgen Home Office (24,19%), angemietetes Büro (4,64%) und Co-Working Space (3,38%).

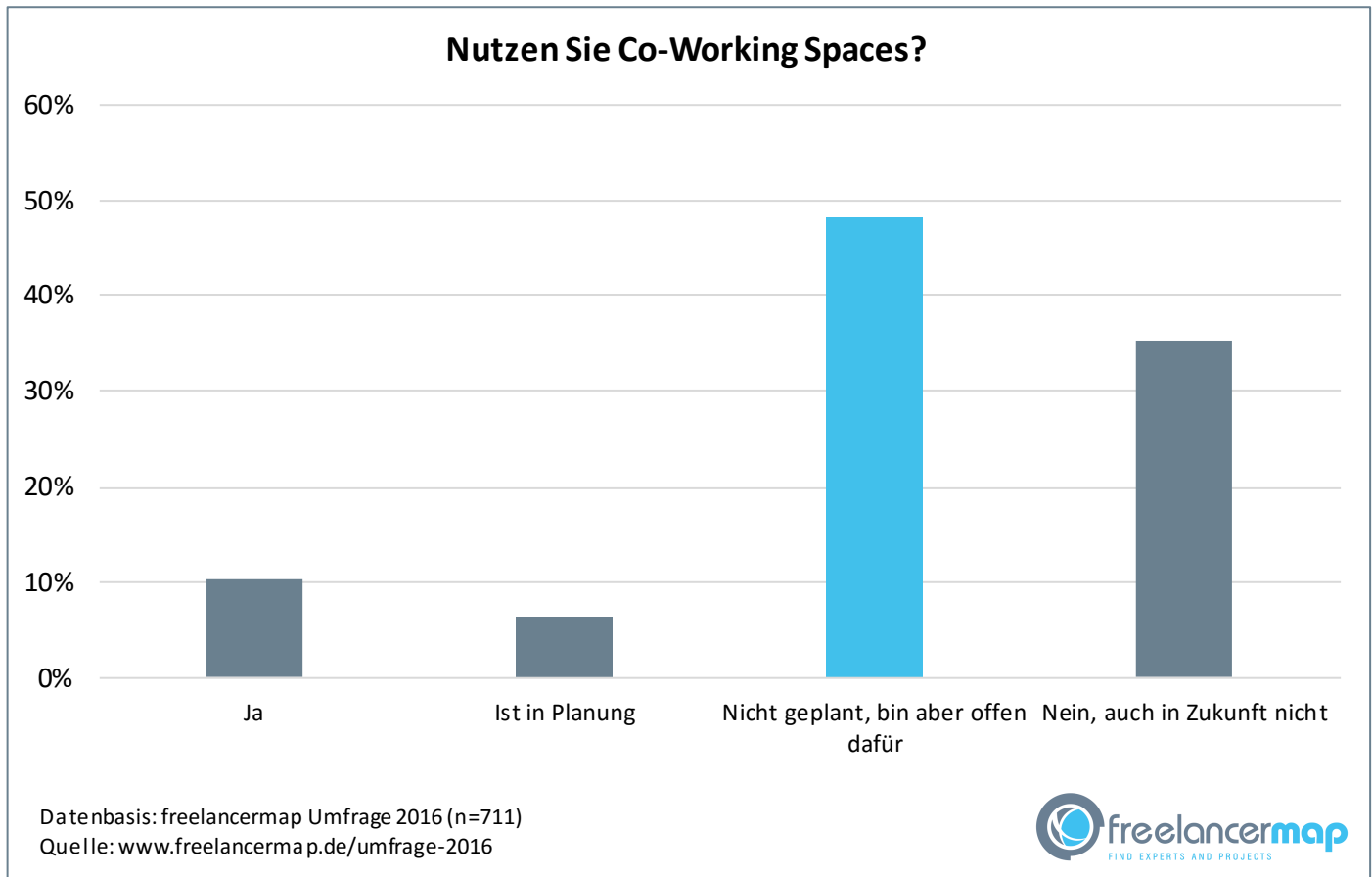
## VORWIEGENDER ARBEITSORT 2015 UND 2016 IM VERGLEICH



Vergleicht man die Jahre 2015 und 2016, so ist ein leichter **Trend weg vom Home Office (-3,09%)** und **hin zum Außerhaus-Arbeitsplatz** erkennbar.

Mehr Freelancer planen 2016 überwiegend in Unternehmen vor Ort zu arbeiten (+1,13%), aber auch angemietete Büros (+0,70%) sowie Co-Working Spaces (+1,27%) verzeichnen einen leichten Anstieg.

## NUTZUNG UND AKZEPTANZ VON CO-WORKING SPACES



Co-Working Spaces scheiden die Geister:

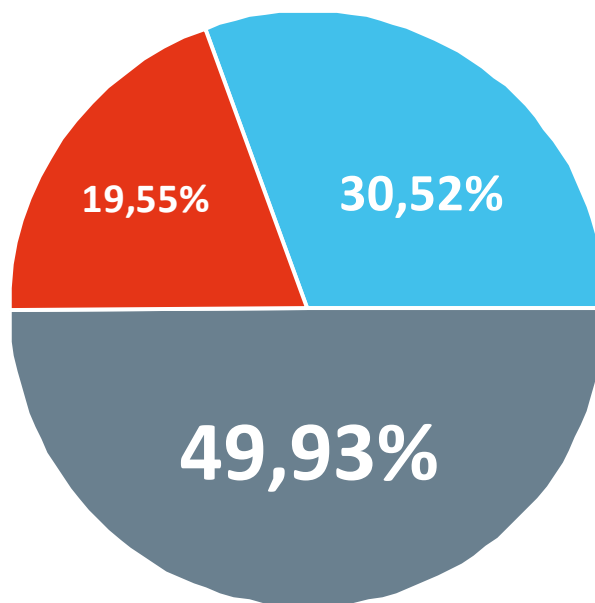
**Fast die Hälfte (48,24%) aller Freelancer** gibt an, für eine solch **neue Form des Arbeitens offen zu sein**. 10,27% der Selbstständigen nutzen Co-Working Spaces bereits und weitere 6,33% planen deren Nutzung. Gleichzeitig können sich 35,16% der Freiberufler auch in Zukunft nicht vorstellen so zu arbeiten.



## EINSCHÄTZUNG DER AUFTRAGSLAGE 2016

## Wie schätzen Sie die Auftragslage für 2016 ein?

■ besser ■ gleichbleibend ■ schlechter



Datenbasis: freelancermap Umfrage 2016 (n=711)  
Quelle: [www.freelancermap.de/umfrage-2016](http://www.freelancermap.de/umfrage-2016)



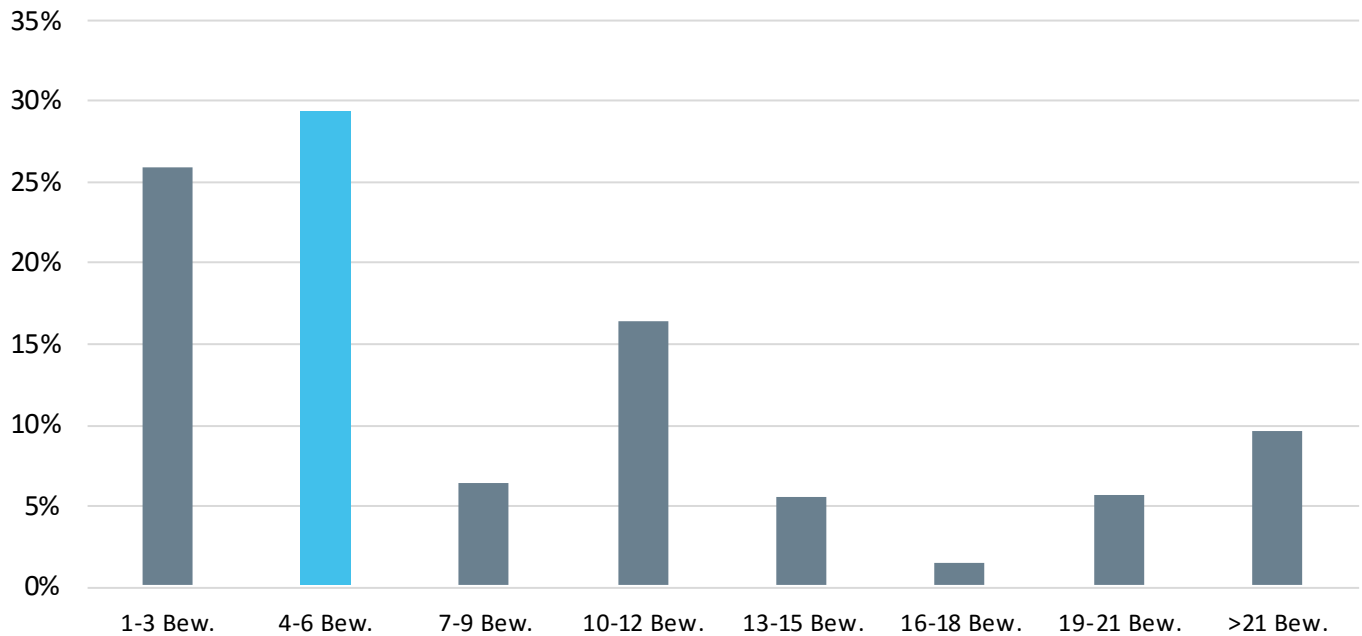
Knapp die **Hälfte (49,93%)** der Freelancer **erwartet für 2016** eine **gleichbleibende Auftragslage**.

30,52% versprechen sich eine bessere Auftragslage in 2016.

19,55% erwarten eine schlechtere Auftragslage.

## DURCHSCHNITTLICHE ANZAHL AN BEWERBUNGEN BIS ZUM VERTRAG

## Wie viele Bewerbungen versenden Sie, bis ein Vertrag zustande kommt?



Datenbasis: freelancermap Umfrage 2016 (n=711)  
 Quelle: [www.freelancermap.de/umfrage-2016](http://www.freelancermap.de/umfrage-2016)

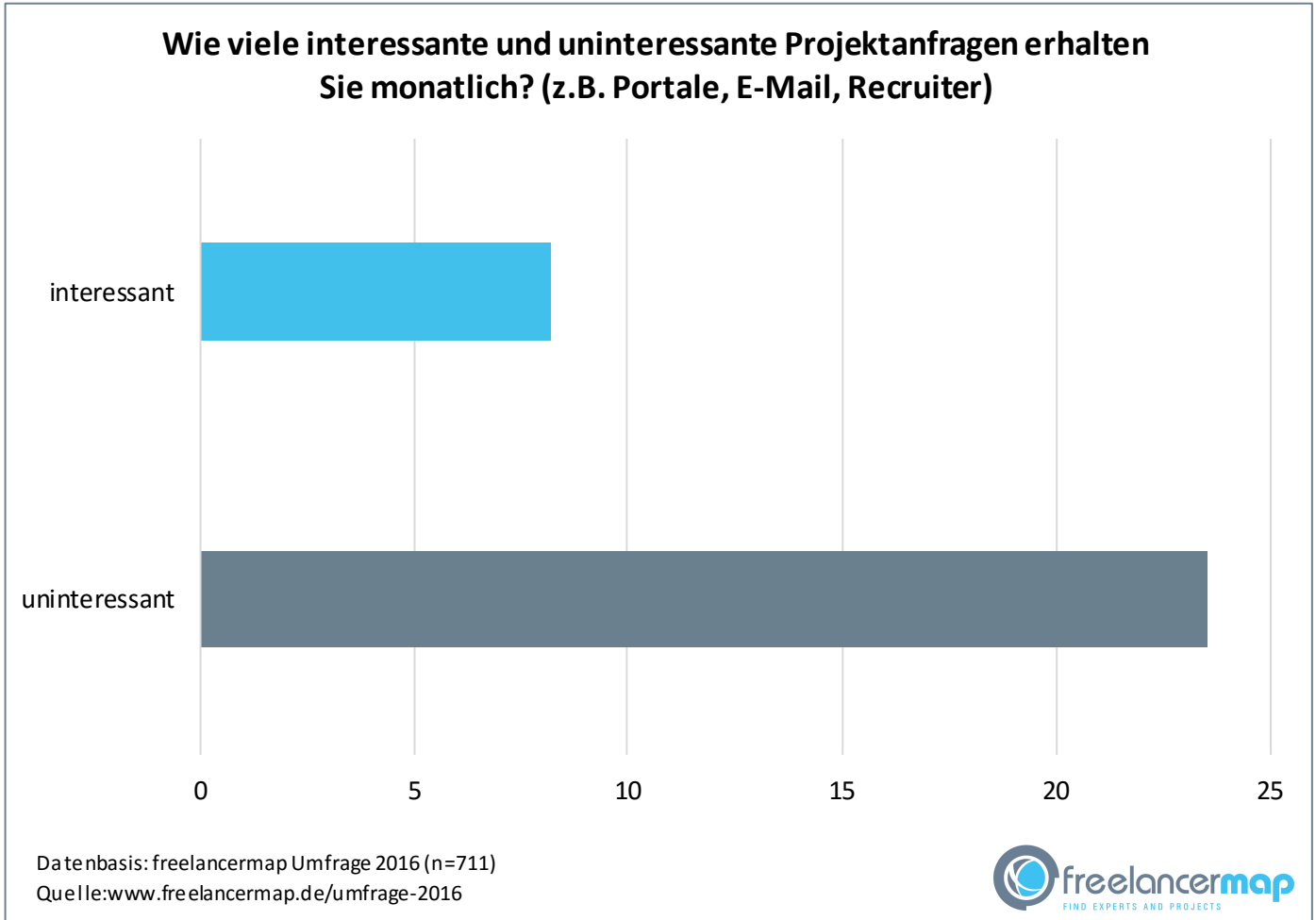


Der **Großteil (29,40%)** der Freelancer versendet im Durchschnitt **4 bis 6 Bewerbungen**, bis zum Zustandekommen eines Vertrags.

Danach folgen diejenigen mit 1 bis 3 Bewerbungen (25,88%).

Der kleinste Teil (1,41%) versendet zwischen 16 und 18 Bewerbungen.

## PROJEKTANFRAGEN PRO MONAT (ÜBER PORTALE, E-MAIL, RECRUITER, ETC.)

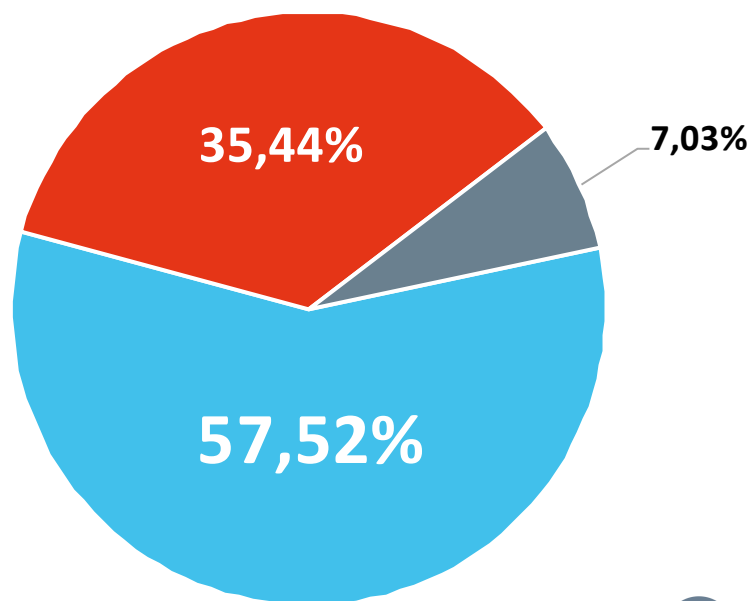


Im Durchschnitt erhalten Freelancer **8,2 interessante** und **23,6 uninteressante Projektanfragen pro Monat** über verschiedenste Kanäle (z.B. Portale, E-Mail, Recruiter etc.).

## EINZELKÄMPFER ODER TEAMPLAYER?

## Welche Bezeichnung trifft eher auf Sie zu?

■ Teamplayer ■ Einzelkämpfer ■ Sonstiges



Datenbasis: freelancermap Umfrage 2016 (n=711)  
Quelle: [www.freelancermap.de/umfrage-2016](http://www.freelancermap.de/umfrage-2016)



**57,52%** der Freelancer bezeichnen sich selbst als **Teamplayer**.

**35,44%** sehen sich eher als **Einzelkämpfer**.

## MIT DIESEN TOOLS ARBEITEN FREELANCER (NACH HÄUFIGSTER NENNUNG)

1

## PROJEKTPLANUNG

Office Programme	59,49%
Nutze kein Tool	27,00%
JIRA	16,03%
Sonstiges	12,80%

Beispiele für Sonstiges:

MS Project, redmine, Merlin Project

2

## ZEITERFASSUNG

Office Programme	68,35%
Sonstiges	18,71%
Nutze kein Tool	17,02%
Eigenentwicklung	2,53%

Beispiele für Sonstiges:

Toggl, Zeiterfassung (App), bexio

3

## RECHNUNGSERSTELLUNG

Office Programme	77,64%
Sonstiges	18,57%
Lexoffice	6,47%
Papierkram	3,94%

Beispiele für Sonstiges:

WISO Mein Büro, Lexware, LaTeX

4

## APPS

Nutze keine Apps	47,54%
Skype	45,01%
Sonstiges	7,45%
Wunderlist	3,94%

Beispiele für Sonstiges:

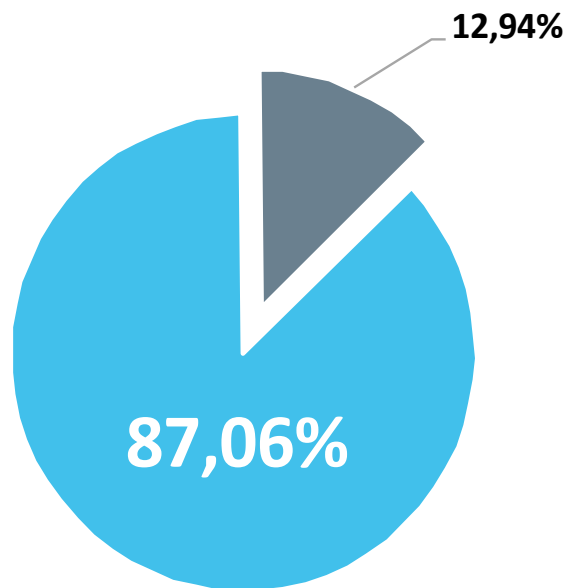
Evernote, Zeiterfassung, MS Office

Datenbasis: freelancemap Umfrage 2016 (n=711)  
 Quelle: [www.freelancemap.de/umfrage-2016](http://www.freelancemap.de/umfrage-2016)

## GESCHLECHTERVERTEILUNG

## Umfrageteilnehmer nach Geschlecht

■ männlich ■ weiblich

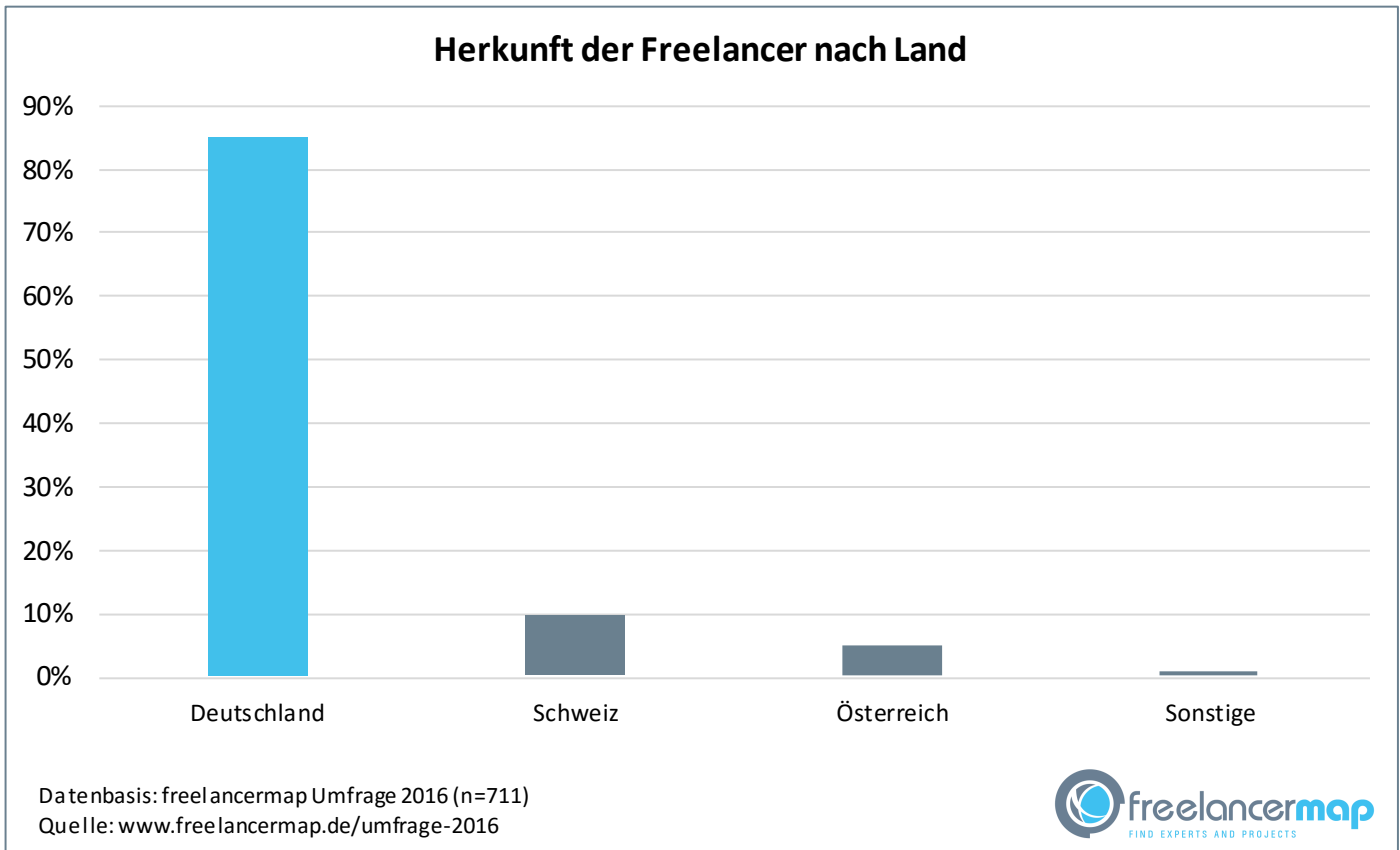


Datenbasis: freelancemap Umfrage 2016 (n=711)  
Quelle: [www.freelancemap.de/umfrage-2016](http://www.freelancemap.de/umfrage-2016)



Die Geschlechterverteilung zeigt, dass der Freelancer-Markt eine Männerdomäne ist: **87,06%** der Umfrageteilnehmer sind **männlich**. **12,94%** der Teilnehmer sind **weiblich**.

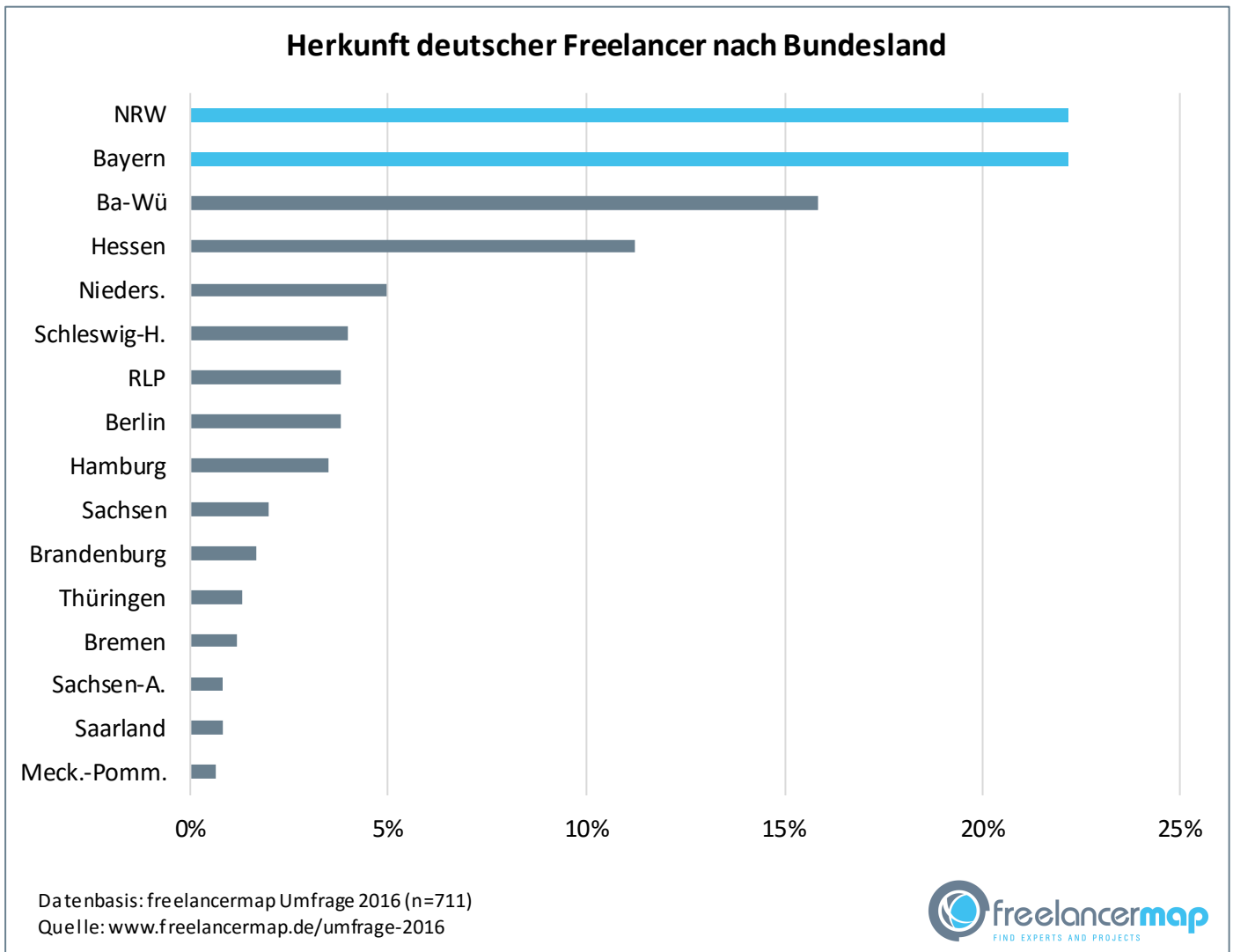
## HERKUNFT DER UMFRAGETEILNEHMER



**84,95%** der Teilnehmer geben **Deutschland als Wohnort** an.

Auf Platz 2 folgt die Schweiz mit 9,42%. Die österreichischen Teilnehmer verzeichnen 4,78%.

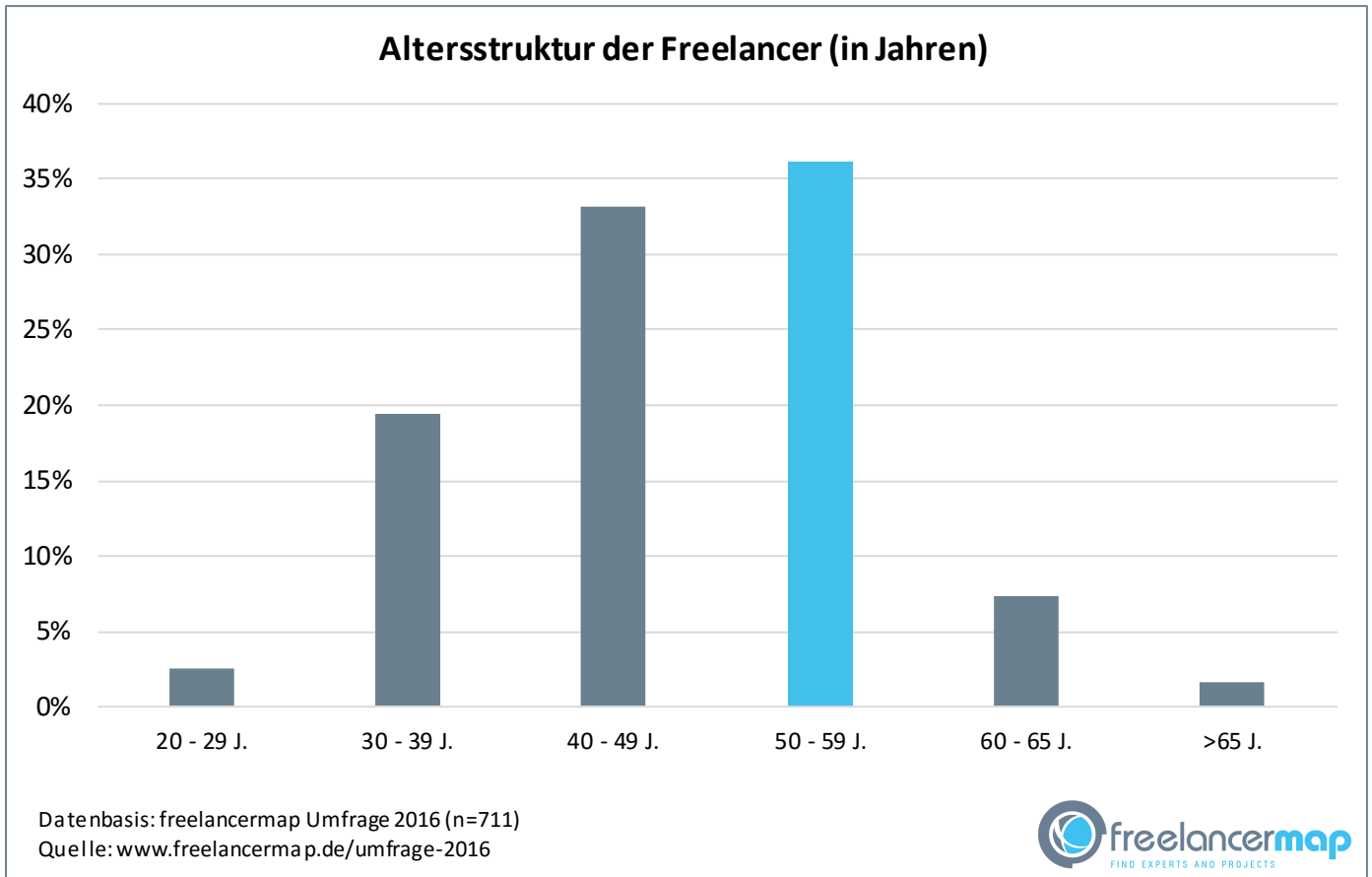
## HERKUNFT DER UMFRAGETEILNEHMER



Die beiden **größten Gruppen teilen sich Platz 1: Nordrhein-Westfalen** und **Bayern mit jeweils 22,19%**. Damit machen Freelancer aus diesen beiden Bundesländern fast die Hälfte (44,19%) aller Teilnehmer aus. Danach folgen Baden-Württemberg (15,89%), Hessen (11,26%) und Niedersachsen (4,97%).



## ALTERSSTRUKTUR



Das **Durchschnittsalter** der Umfrageteilnehmer liegt bei **47,6 Jahren**.

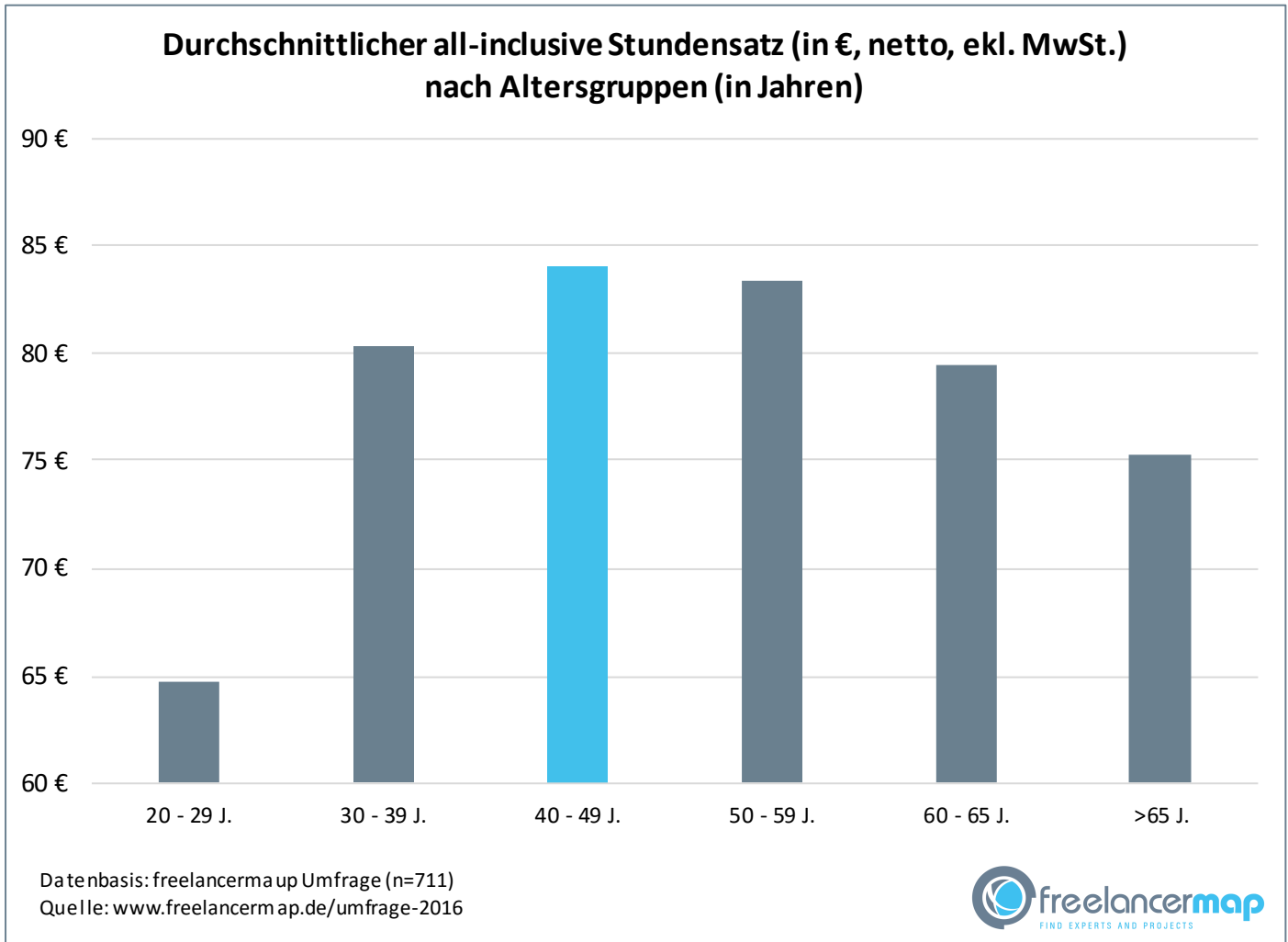
Die Altersgruppe der **40 bis 59 Jährigen** ist mit **72,34%** am stärksten vertreten.



DURCHSCHNITTSALTER

**47,6 Jahre**

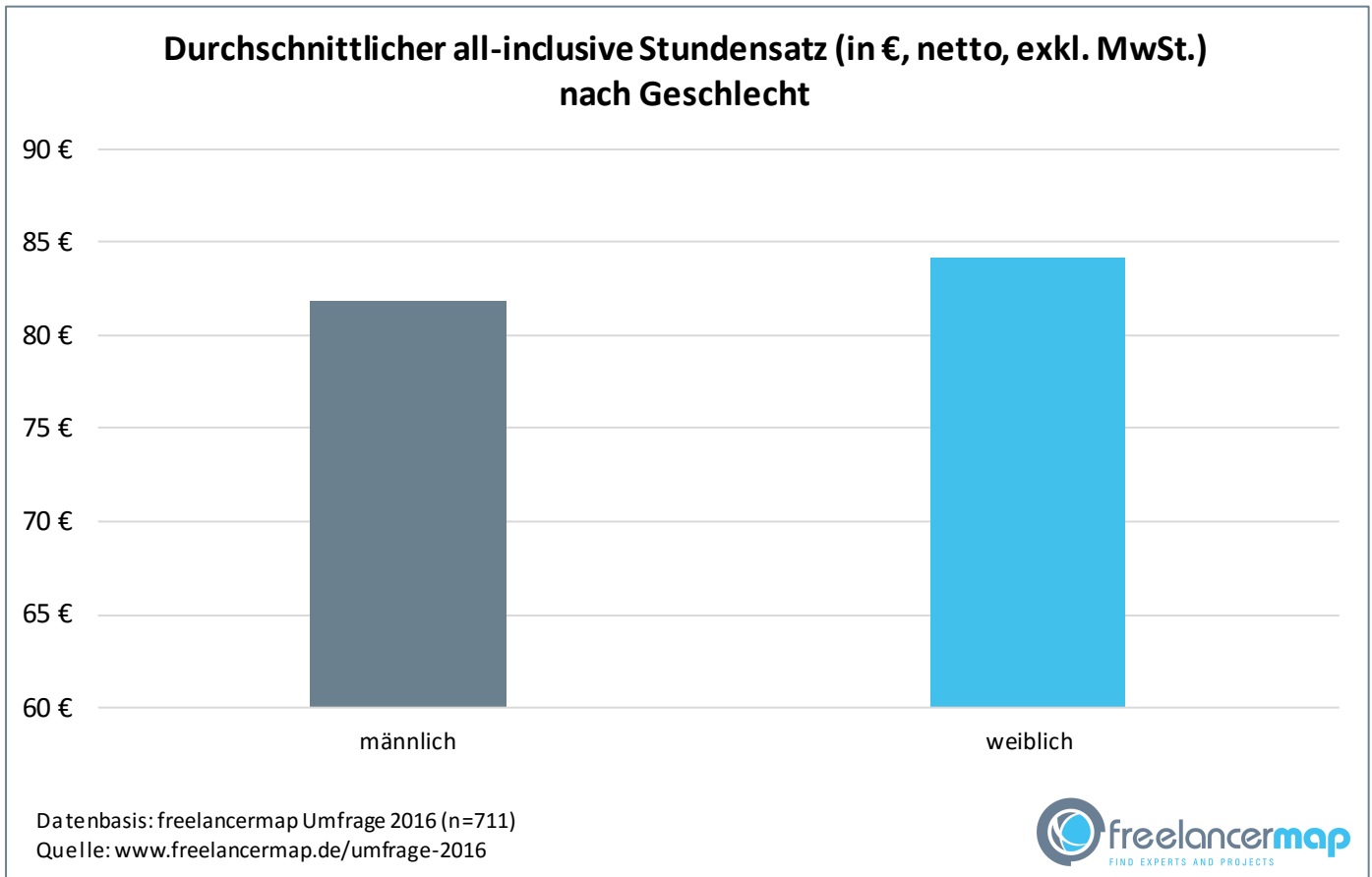
## STUNDENSATZ NACH ALTERSGRUPPEN



Den **höchsten all-inclusive Stundensatz** verzeichnet die Alterskohorte der **40 bis 49 Jährigen** mit durchschnittlich **84,03€**, gefolgt von der Kohorte der 50 bis 59 Jährigen mit einem Durchschnitts-Stundensatz von 83,40€.

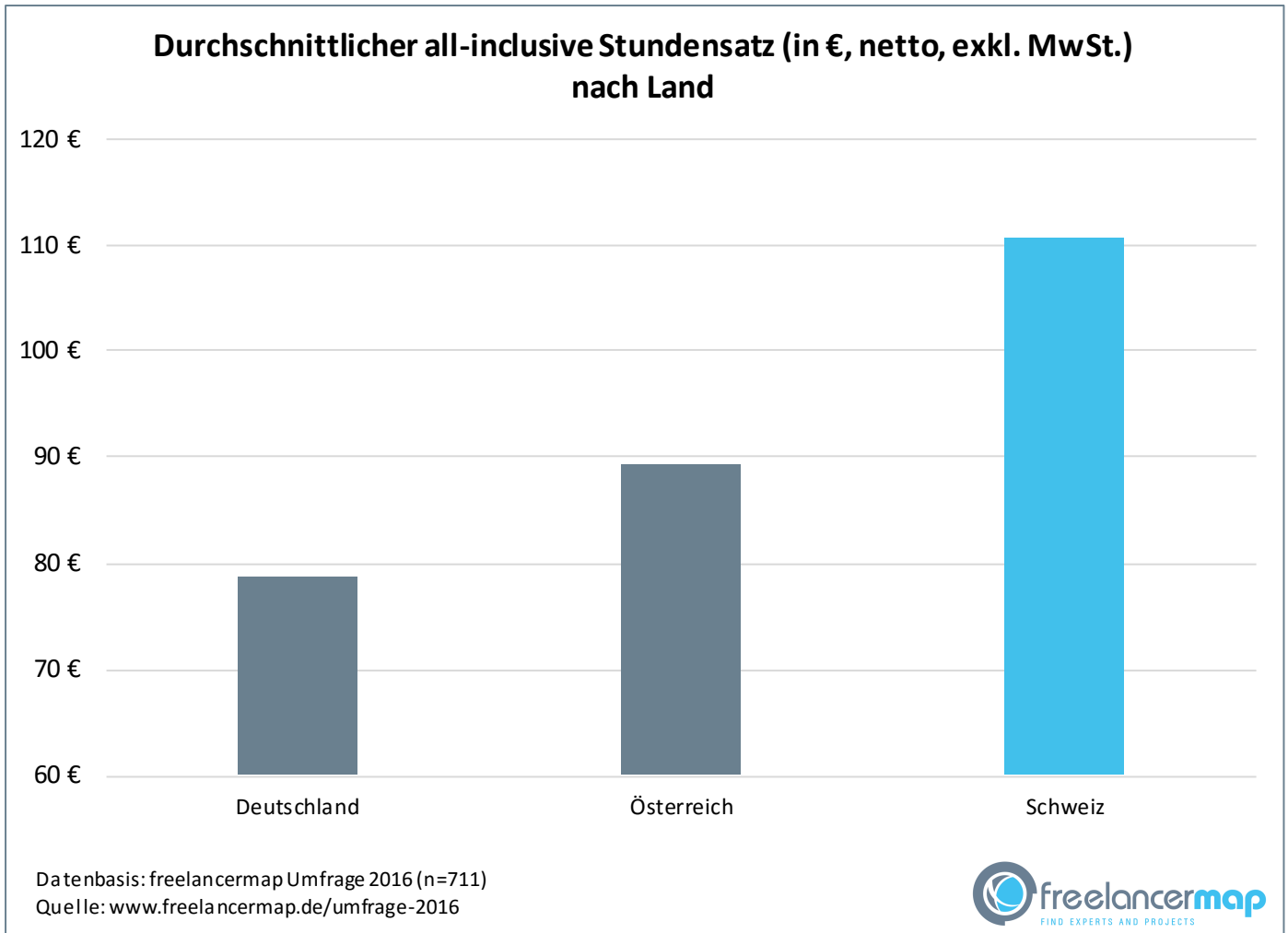
Den **niedrigsten Stundensatz** geben die **20 bis 29 Jährigen** mit durchschnittlich **64,71€** an.

## STUNDENSATZ NACH GESCHLECHT



Mit **84,15€** liegt der durchschnittliche **all-inclusive Stundensatz der Frauen** um 2,32€ höher als der, der **Männer** in Höhe von durchschnittlich **81,83€**.

## STUNDENSATZ NACH LAND (DACH-Region)



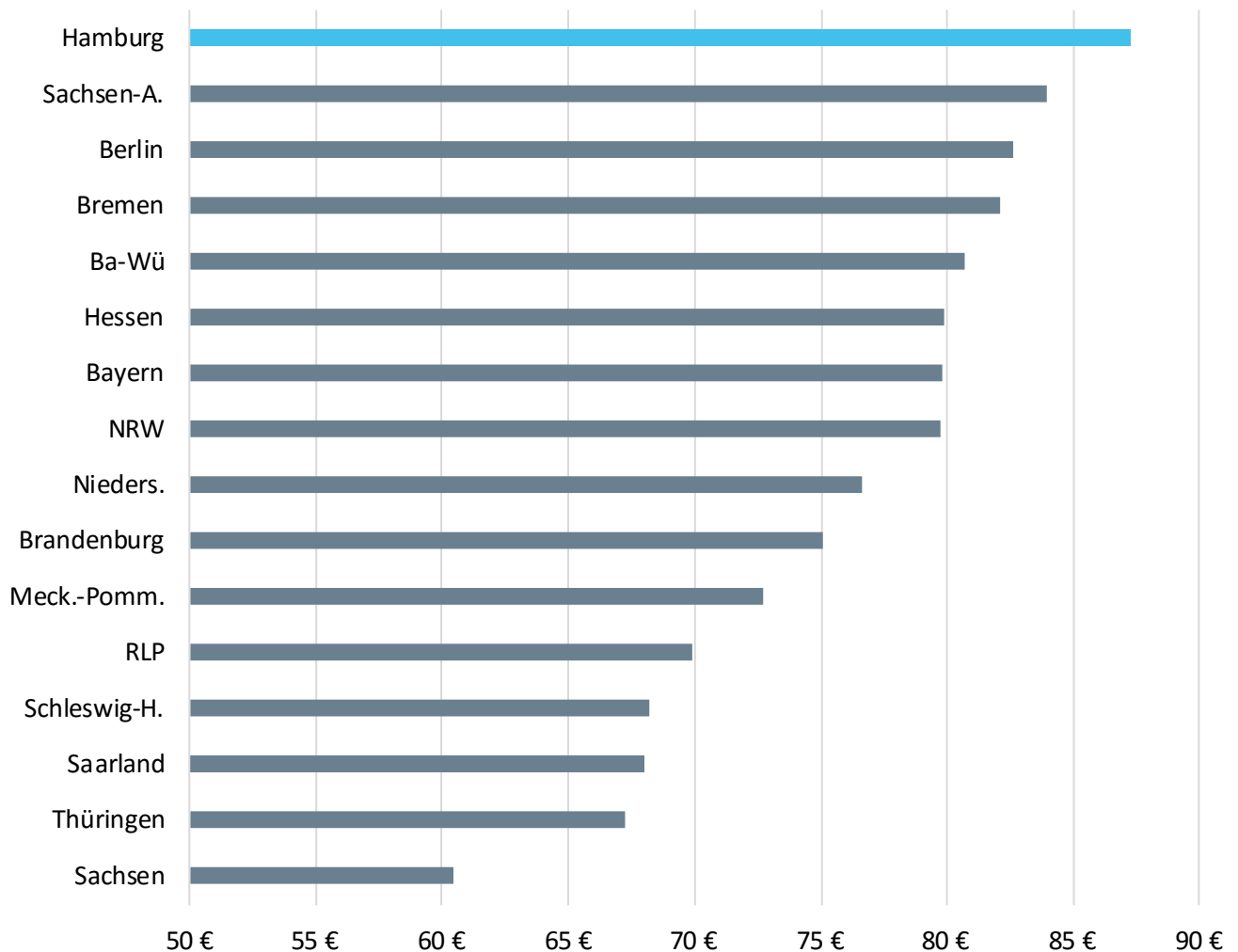
Der durchschnittliche all-inclusive Stundensatz von Freelancern in **Deutschland** liegt bei **78,67€**.

Die österreichischen Freiberufler veranschlagen im Schnitt 89,21€.

**Am höchsten** liegt der Stundensatz der in der **Schweiz** mit durchschnittlich **110,75€**.

## STUNDENSATZ NACH BUNDESLAND (DEUTSCHLAND)

### Durchschnittlicher all-inclusive Stundensatz (in €, netto, exkl. MwSt.) nach Bundesland (Deutschland)



Datenbasis: freelancemap Umfrage 2016 (n=711)  
Quelle: [www.freelancemap.de/umfrage-2016](http://www.freelancemap.de/umfrage-2016)

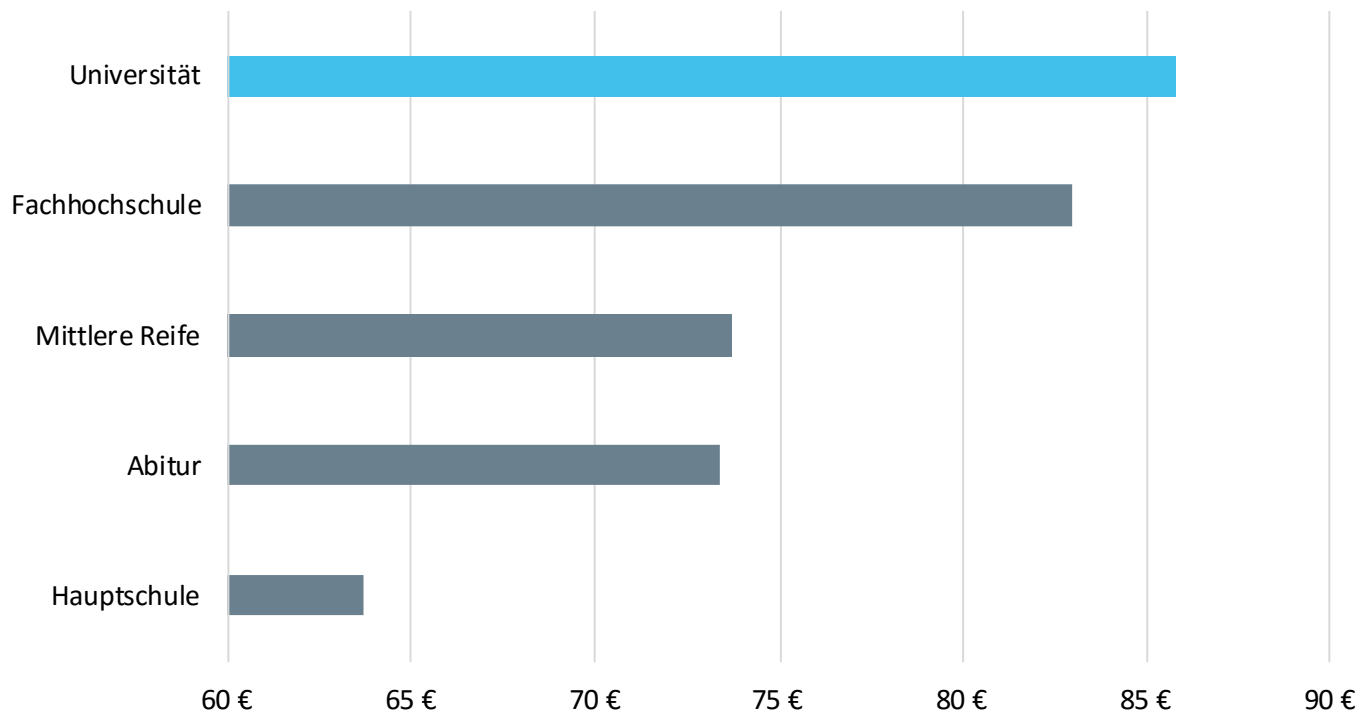


Den **höchsten Stundensatz** veranschlagen **Freelancer aus Hamburg** mit durchschnittlich **87,33€**, gefolgt von Sachsen-Anhalt (84,00€), Berlin (82,65€) und Bremen (82,14€).

Den **niedrigsten all-inclusive Stundensatz** setzen Freiberufler aus **Sachsen**, in Höhe von durchschnittlich **60,50€**, an.

## STUNDENSATZ NACH HÖCHSTEM ERREICHTEN BILDUNGSABSCHLUSS

### Durchschnittlicher all-inclusive Stundensatz (in €, netto, exkl. MwSt.) nach höchstem erreichten Bildungsabschluss



Datenbasis: freelancemap Umfrage 2016 (n=711)  
Quelle: [www.freelancemap.de/umfrage-2016](http://www.freelancemap.de/umfrage-2016)



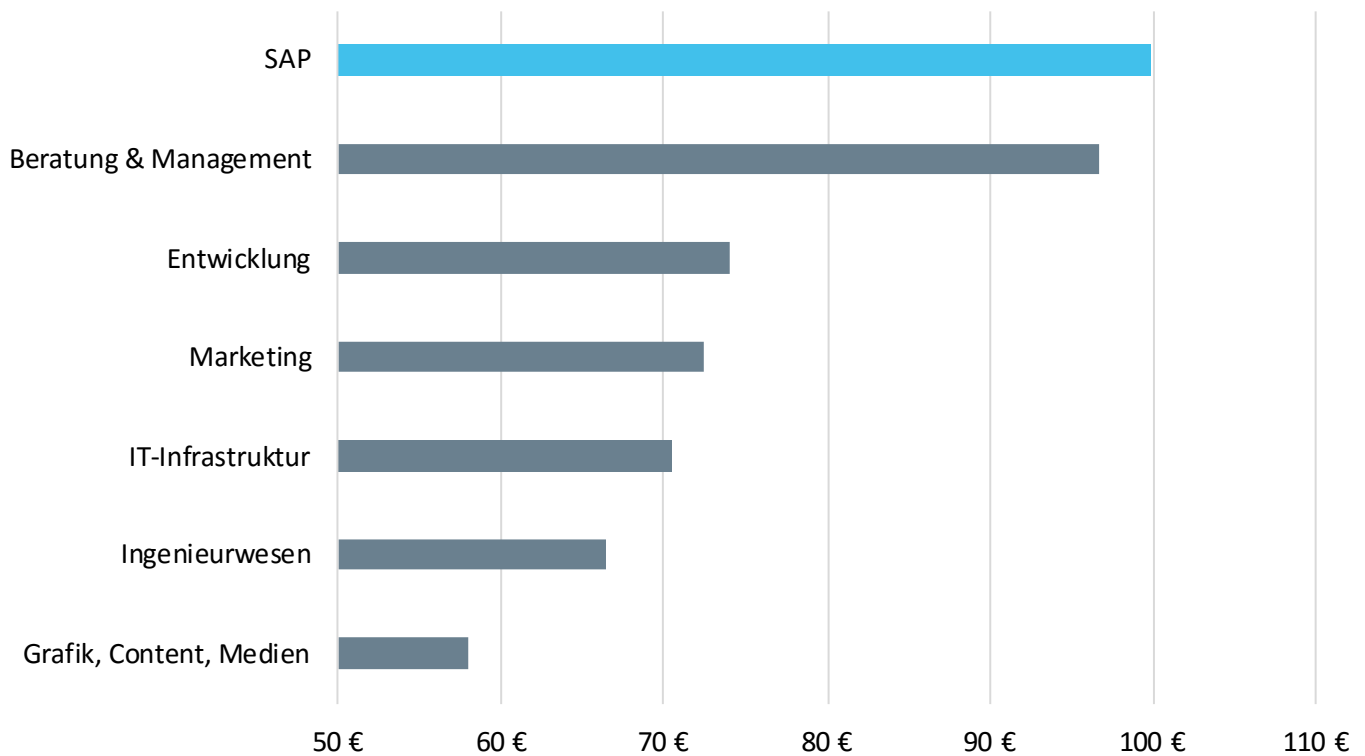
Den **höchsten Stundensatz** erhalten Freelancer mit einem **Universitätsabschluss (85,88€)**.

Darauf folgen Fachhochschule (83,00€), Mittlere Reife (73,72€) und Abitur (73,39€).

Den **niedrigsten Stundensatz** erhalten Freelancer mit einem **Hauptschulabschluss (63,70€)**.

## STUNDENSATZ NACH FACHGEBIET

### Durchschnittlicher all-inclusive Stundensatz (in €, netto, exkl. MwSt.) nach Fachgebiet



Datenbasis: freelancermap Umfrage 2016 (n=711)  
 Quelle: [www.freelancermap.de/umfrage-2016](http://www.freelancermap.de/umfrage-2016)

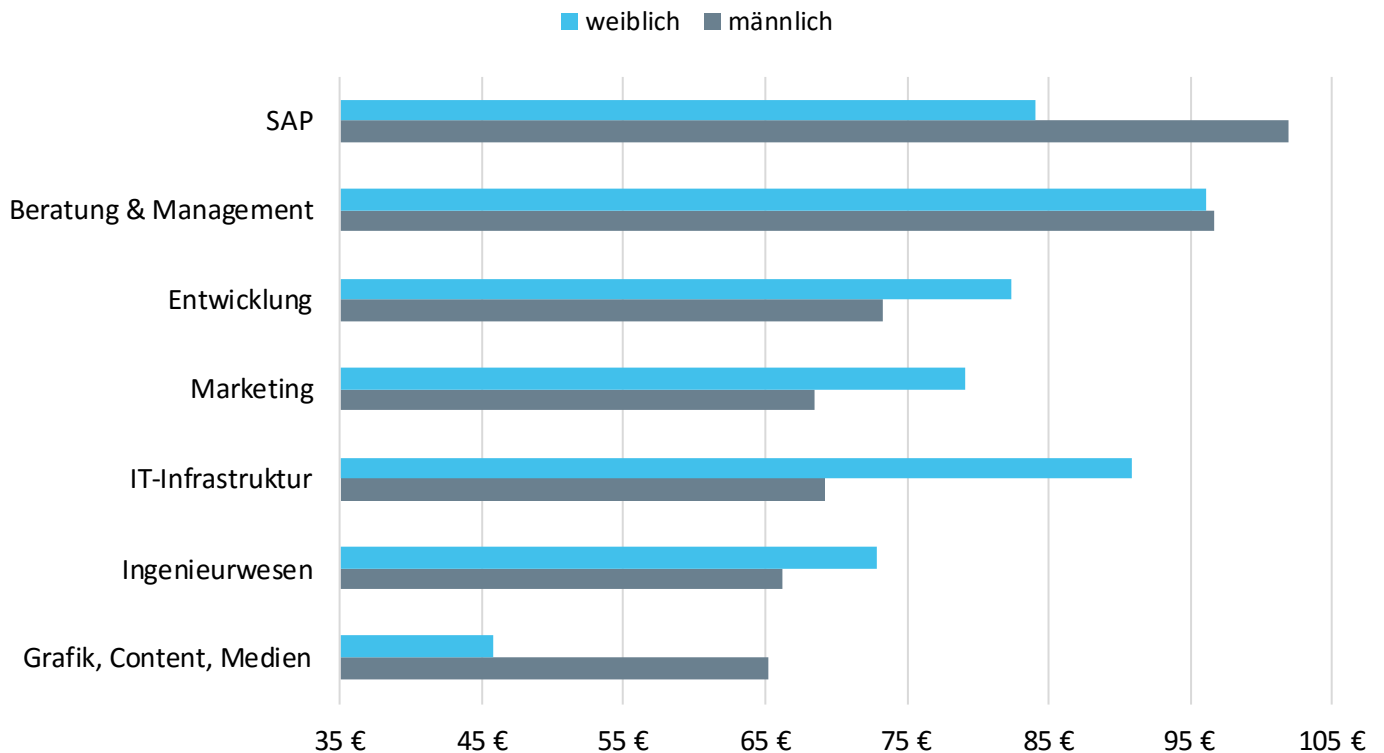


Den **höchsten Stundensatz** berechnen Freelancer aus dem Bereich **SAP** mit **99,96€**, gefolgt vom Bereich **Beratung & Management** mit 96,73€, **Entwicklung** mit 74,04€ und **Marketing** in Höhe von 72,53€.

Den **niedrigsten all-inclusive Stundensatz** geben Selbstständige aus dem Bereich **Grafik, Content, Medien** mit **58,00€** an.

## STUNDENSATZ NACH FACHGEBIET UND GESCHLECHT

### Durchschnittlicher all-inclusive Stundensatz (in €, netto, exkl. MwSt.) nach Fachgebiet und Geschlecht



Datenbasis: freelancermap Umfrage 2016 (n)711  
Quelle: [www.freelancermap.de/umfrage-2016](http://www.freelancermap.de/umfrage-2016)



Den **höchsten Stundensatz** veranschlagen **Männer** im Bereich **SAP (102,10€)**. Der Durchschnitt der Frauen liegt hier bei 84,13€.

Den **höchsten Stundensatz** veranschlagen **Frauen** im Bereich **Beratung & Management (96,23€)**. Hier sind sie damit **fast gleich auf** mit ihren **männlichen Kollegen (96,84€)**.

Die größte Diskrepanz wird im Bereich IT-Infrastruktur deutlich: Die Frauen geben an im Durchschnitt 91,00€ pro Stunde und somit 21,67€ mehr an als ihre männlichen Kollegen zu verdienen.

Auch der Bereich Grafik, Content und Medien zeigt einen großen Unterschied auf: Männer geben einen Stundensatz von durchschnittlich 65,30€ an — 19,47€ mehr als Frauen.



## CREDITS

© **freelancermap GmbH**

Pretzfelderstr. 7-11

90425 Nürnberg

Deutschland

Tel.: 01805 / 47 11 74 26

(14 Ct./Min. aus dem dt. Festnetz, max. 42 Ct./Min. aus dem Mobilnetz)

E-Mail: [office@freelancermap.de](mailto:office@freelancermap.de)

Vertretungsberechtigter Geschäftsführer:

Michael Amtmann

Amtsgericht: Nürnberg

Firmensitz: Nürnberg

HRB: 27944

USt.ID: DE260465872

**Quelle:** <http://www.freelancermap.de/umfrage-2016>

Bildnachweis: © everythingpossible / Fotolia

### Über freelancermap

freelancermap ist eine der führenden Projektbörsen im IT-Bereich. Seit 2005 unterstützen wir Freelancer, Freiberufler, Selbstständige sowie Unternehmen bei der Suche nach IT-Projekten oder dem geeigneten Experten für ihre Visionen.

Mit mehr als 4.000 neuen Ausschreibungen pro Woche und über 110.000 registrierten Nutzern bilden wir ein effektives Projekt- und Personalnetzwerk ohne Vermittlungsgebühren.

In der täglich aktualisierten Projektdatenbank finden Freelancer vakante Projekte aus dem IT-Bereich und können sich direkt darauf bewerben.

Personalsuchende Unternehmen können Projektausschreibungen einstellen und Freelancer aus der umfangreichen Profildatenbank kostenfrei anschreiben.